



2022-2023 M.

# VIEŠOJO INTERESO ĮMONIŲ AUDITO RINKOS APŽVALGA

*Parengta pagal viešojo intereso įmonių auditorių ir viešojo intereso įmonių audito įmonių AVNT pateiktą informaciją Audito, vertinimo ir nemokumo informacinėje sistemoje (AVNIS)*

**AUDITO, APSKAITOS, TURTO VERTINIMO  
IR NEMOKUMO VALDYMO TARNYBA**  
PRIE LIETUVOS RESPUBLIKOS FINANSŲ MINISTERIJOS

Rinktinės g. 48A, 09318 Vilnius, Lietuva.  
Tel. (8 5) 212 5464  
[www.avnt.lt](http://www.avnt.lt)

## SANTRUMPOS

**AVNT** – Audito, apskaitos, turto vertinimo ir nemokumo valdymo tarnyba prie Lietuvos Respublikos finansų ministerijos.

**Audito įstatymas** – Lietuvos Respublikos finansinių ataskaitų audito įstatymas (nuo 2024-07-01 Lietuvos Respublikos finansinių ataskaitų audito ir kitų užtikrinimo paslaugų įstatymas).

**Audito reglamentas** – 2014 m. balandžio 16 d. Europos Parlamento ir Tarybos reglamento (ES) Nr. 537/2014 dėl konkrečių viešojo intereso įmonių teisės aktų nustatyto audito reikalavimų, kuriuo panaikinamas Komisijos sprendimas 2005/909/EB.

**VIĮ** – Viešojo intereso įmonė.

**VIĮA** – Viešojo intereso įmonių auditorius.

**VIĮAI** – Viešojo intereso įmonių audito įmonė.

## BENDRA INFORMACIJA

**Viešojo intereso įmonė (VIĮ)** – įmonė, svarbi visuomenei dėl savo veiklos masto ar pobūdžio, klientų skaičiaus. VIĮ **2023 m.** buvo laikoma<sup>1</sup>:

1) įmonė, kurios vertybiniais popieriais prekiaujama Lietuvos Respublikos ir (arba) valstybės narės reguliuojamoje rinkoje;

2) bankas ir Centrinė kredito unija;

3) finansų maklerio įmonė;

4) kolektyvinio investavimo subjektas, kaip jis apibrėžtas Lietuvos Respublikos kolektyvinio investavimo subjektų įstatyme, pensijų fondas, kaip jis apibrėžtas Lietuvos Respublikos pensijų kaupimo įstatyme ir Lietuvos Respublikos papildomo savanoriško pensijų kaupimo įstatyme, profesinių pensijų fondas, kaip jis apibrėžtas Lietuvos Respublikos profesinių pensijų kaupimo įstatyme;

5) valdymo įmonė, kuri valdo bent vieną 4 punkte nustatytą subjektą, profesinių pensijų fondo (fondų) dalyvių asociacija;

6) draudimo įmonė, perdraudimo įmonė;

7) valstybės įmonė ir (ar) savivaldybės įmonė, kurių ne mažiau kaip 2 rodikliai paskutinę finansinių metų dieną ne mažiau kaip 2 finansinius metus iš eilės viršija dydžius, nurodytus Lietuvos Respublikos įmonių atskaitomybės įstatymo 4 straipsnio 3 dalyje, akcinė bendrovė ir (ar) uždaroji akcinė bendrovė, kurių akcijos ar dalis akcijų, suteikiančių daugiau kaip 1/2 visų balsų šių bendrovių visuotiniame akcininkų susirinkime, nuosavybės teise priklauso valstybei ir (arba) vienai ar kelioms savivaldybėms ir kurių ne mažiau kaip 2 rodikliai paskutinę finansinių metų dieną ne mažiau kaip 2 finansinius metus iš eilės viršija dydžius, nurodytus Įmonių atskaitomybės įstatymo 4 straipsnio 3 dalyje. Valstybės ir (ar) savivaldybės įmonė, akcinė ir (ar) uždaroji akcinė bendrovė, kurios atitinka ir šiame punkte, ir 10 punkte nustatytus požymius, priskiriamos prie 10 punkte nurodytų viešojo intereso įmonių;

8) geriamojo vandens tiekėjas ir nuotekų tvarkytojas, paviršinių nuotekų tvarkytojas, energetikos įmonė, kurių teikiamų paslaugų kainos yra valstybės reguliuojamos ir kurių ne mažiau kaip 2 rodikliai paskutinę finansinių metų dieną ne mažiau kaip 2 finansinius metus iš eilės viršija dydžius, nurodytus Įmonių atskaitomybės įstatymo 4 straipsnio 3 dalyje, ir kurių pajamos iš veiklos arba veiklų, kurių kainos yra valstybės reguliuojamos, sudaro daugiau kaip pusę visų įmonės pajamų.

AVNT kasmet sudaro viešojo intereso įmonių sąrašą pagal Lietuvos banko, Valstybinės energetikos reguliavimo tarybos, Lietuvos Respublikos ministerijų ir savivaldybių pateiktus duomenis. Šis sąrašas yra skelbiamas [AVNT interneto svetainėje](#).

<sup>1</sup> Nuo 2024 m. liepos 1 d. įsigaliojus Lietuvos Respublikos finansinių ataskaitų audito įstatymo Nr. VIII-1227 pakeitimo įstatymui, viešojo intereso įmonės sąvoka keitėsi.

**Viešojo intereso įmonių auditorius (VIĮA)** – auditorius, atliekantis VIĮ finansinių ataskaitų auditą.

**Viešojo intereso įmonių audito įmonė (VIĮAI)** – audito įmonė, atliekanti VIĮ finansinių ataskaitų auditą.

AVNT, įgyvendindama Audito įstatymo nuostatas, vykdo auditorių ir audito įmonių viešosios priežiūros Lietuvoje funkciją, kuria siekiama užtikrinti finansinių (metinių ir tarpinių) ataskaitų ir konsoliduotųjų finansinių ataskaitų vartotojų pasitikėjimą audituotomis finansinėmis ataskaitomis ir auditoriaus profesija.

VIĮA ir VIĮAI informaciją apie atliktus VIĮ finansinių ataskaitų auditus, audito įmonės gautas pardavimo grynąsias pajamas teikia AVNT [Viešojo intereso įmonių auditoriaus ir viešojo intereso įmonių audito įmonės teikiamos informacijos formų pildymo ir pateikimo tvarkos aprašo](#) nustatyta tvarka.

Ši apžvalga parengta pagal VIĮA ir VIĮAI pateiktą informaciją Audito, vertinimo ir nemokumo informacinėje sistemoje (AVNIS).

## VIĮĄ ATLIKTI AUDITAI

Pagal 2024 m. AVNT gautą audito įmonių informaciją apie 2023 m. atliktus VIĮ finansinių ataskaitų auditus, sudarytas audito įmonių, atliekančių VIĮ finansinių ataskaitų auditą, sąrašas<sup>2</sup>:

1. UŽDAROJI AKCINĖ BENDROVĖ „TEZAURUS AUDITAS“
2. Uždaroji akcinė bendrovė „PricewaterhouseCoopers“
3. UAB „DELOITTE LIETUVA“
4. Apskaitos ir kontrolės uždaroji akcinė bendrovė „AUDITAS“
5. MB „Inovatyvūs audito sprendimai“
6. UAB TaxLink auditas
7. Moore Mackonis, UAB
8. BDO auditas ir apskaita, UAB
9. UAB „RCM Advisory Partners“
10. UŽDAROJI AKCINĖ BENDROVĖ „ERNST & YOUNG BALTIC“
11. „KPMG Baltics“, UAB
12. Grant Thornton Baltic UAB
13. UAB „Rosk Consulting“

13\*

VIĮ auditą atlikusių  
audito įmonių

8,4%

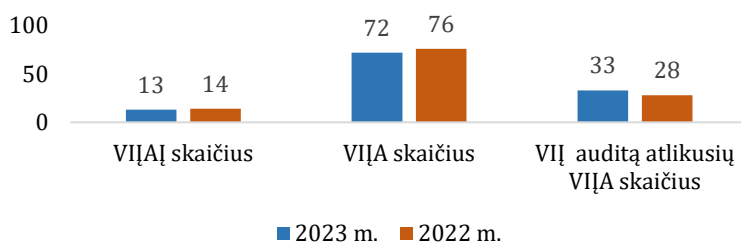
audito įmonių  
atliko VIĮ auditus

178

Audituotų VIĮ

Lyginant su visomis 2023 m. pabaigoje Audito įmonių sąrašė buvusiomis audito įmonėmis (154 audito įmonių), matyti, kad VIĮ finansinių ataskaitų auditus atliko 8,4% audito įmonių.

### VIĮĄ ir VIĮA skaičius



Šiose VIĮĄ 2023 m. dirbo 72 VIĮA, iš kurių faktiškai VIĮ finansinių ataskaitų auditus atliko 33 auditoriai (46%).

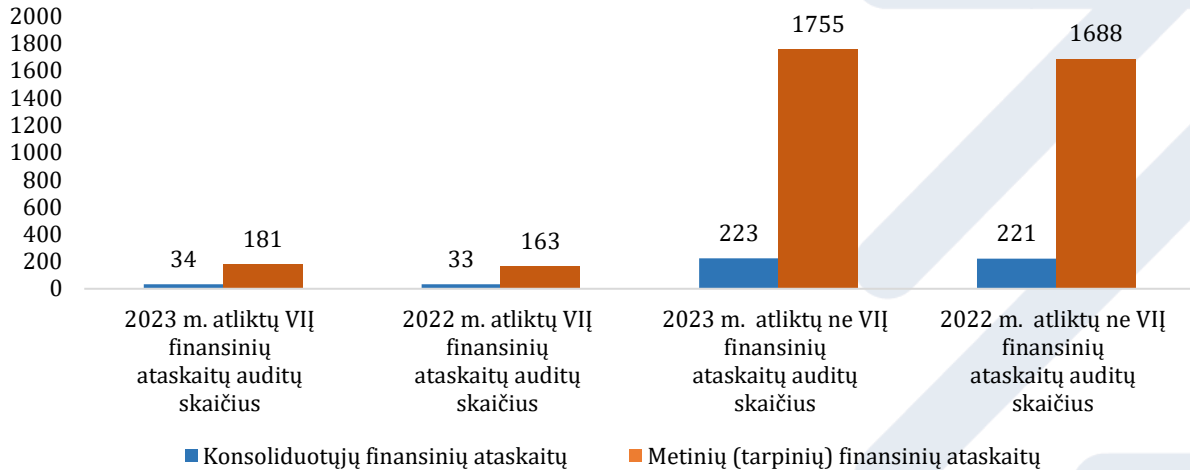
2022 m. VIĮ finansinių ataskaitų auditus atliko 14 VIĮĄ, kuriose dirbo 76 VIĮA (faktiškai finansinių ataskaitų auditus atliko 28 auditoriai).

<sup>2</sup> Visų audito įmonių, įskaitant ir neatlikusių viešojo intereso įmonių auditų, sąrašas skelbiamas Lietuvos auditorių rūmų [internetinėje svetainėje](#).

\*Viena audito įmonė 2024 m. buvo išbraukta iš audito įmonių sąrašo, todėl duomenų apie 2023 m. atliktus VIĮ auditus nepateikė ir nebuvo įtraukta į VIĮĄ sąrašą.

Per 2023 m. bendrai šios VIĮAI atliko 2193 finansinių ataskaitų auditus, iš kurių 215 (9,8%) buvo VIĮ auditai (audituotos 178 VIĮ). 2022 m. VIĮAI atliko 2105 finansinių ataskaitų auditus, iš kurių VIĮ auditų – 196 (audituotos 164 VIĮ).

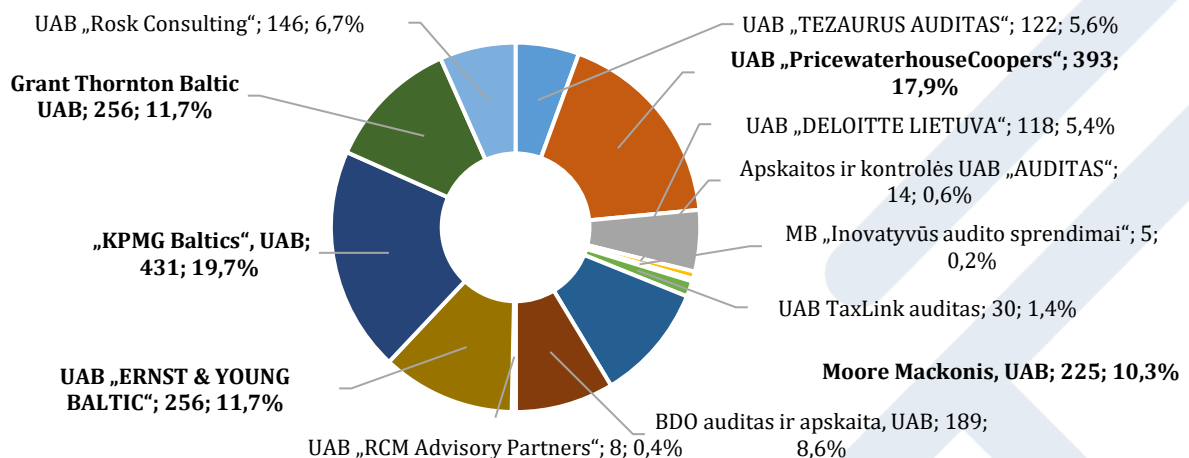
### VIĮAI atlikti finansinių ataskaitų auditai 2022-2023 m.



Kaip matyti grafike, didžiąją dalį (80%) visų 2023 m. VIĮAI atliktų finansinių ataskaitų auditų sudarė ne VIĮ metinių, tarpinių finansinių ataskaitų auditai (1755). Mažiausiai – apie 1,6% buvo audituota VIĮ konsoliduotųjų finansinių ataskaitų (34). VIĮ metinių, tarpinių finansinių ataskaitų auditai (181) sudarė 8,3% visų VIĮAI atliktų finansinių ataskaitų auditų. Panašios tendencijos, kai daugiau nei 90% visų VIĮAI atliktų finansinių ataskaitų auditų sudaro ne VIĮ auditai, matomos ir tarp 2022 m. VIĮAI atliktų finansinių ataskaitų auditų.

2023 m. VIĮAI atliktų finansinių ataskaitų auditų (bendrai VIĮ ir ne VIĮ metinių, tarpinių ir konsoliduotųjų finansinių ataskaitų) pasiskirstymas pagal VIĮAI pateikiamas grafike:

### 2023 m. VIĮAI atlikti finansinių ataskaitų auditai



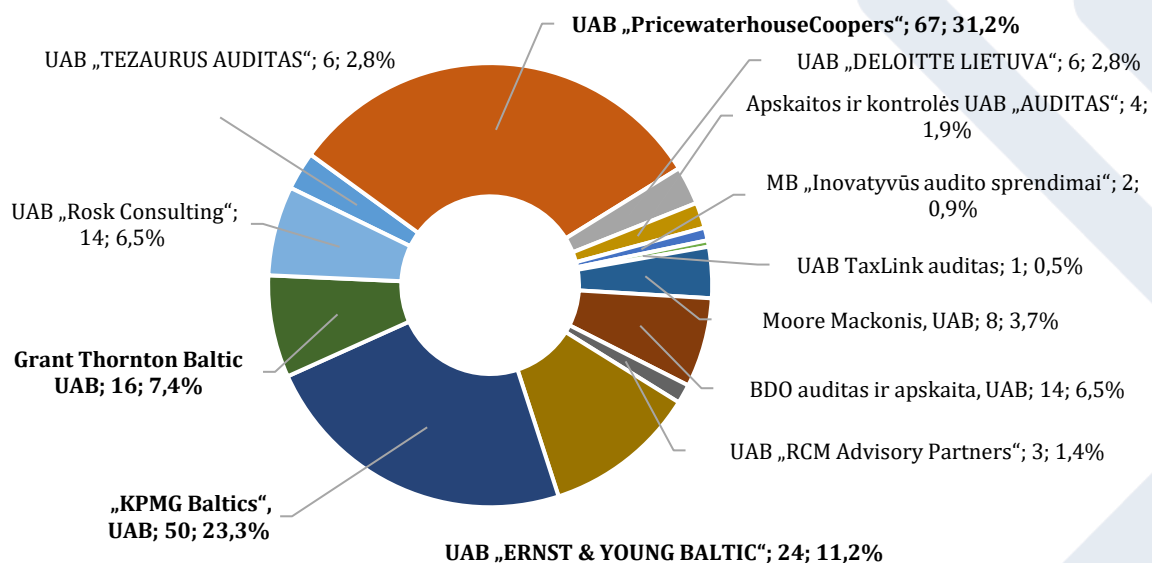
Apie 71 % visų 2023 m. VIĮAĮ atliktų finansinių ataskaitų auditų buvo atlikti „KPMG Baltics“, UAB (19,7%), UAB „PricewaterhouseCoopers“ (17,9%), UAB „Ernst & Young Baltic“ (11,7%), Grant Thornton Baltic UAB (11,7%) ir Moore Mackonis, UAB (10,3%).

2022 m. VIĮAĮ atliktų finansinių ataskaitų auditų pasiskirstymas tarp audito įmonių buvo labai panašus: „KPMG Baltics“, UAB atliko 20,5%, UAB „PricewaterhouseCoopers“ – 18,3%, UAB „Ernst & Young Baltic“ – 12,5%, o Grant Thornton Baltic UAB – 11,3% auditų.

Analizuojant tik VIĮ finansinių ataskaitų auditus matyti, kad per 2023 m. atlikta 9,7% daugiau VIĮ auditų, o vienai VIĮAĮ teko vidutiniškai apie 17 VIĮ finansinių ataskaitų auditų (2022 m. vienai VIĮAĮ teko 14 VIĮ finansinių ataskaitų auditų).

2023 m. daugiausiai VIĮ finansinių ataskaitų auditų atliko UAB „PricewaterhouseCoopers“ (31,2%), „KPMG Baltics“, UAB (23,3%), UAB „Ernst & Young Baltic“ (11,2%) ir Grant Thornton Baltic UAB (7,4%).

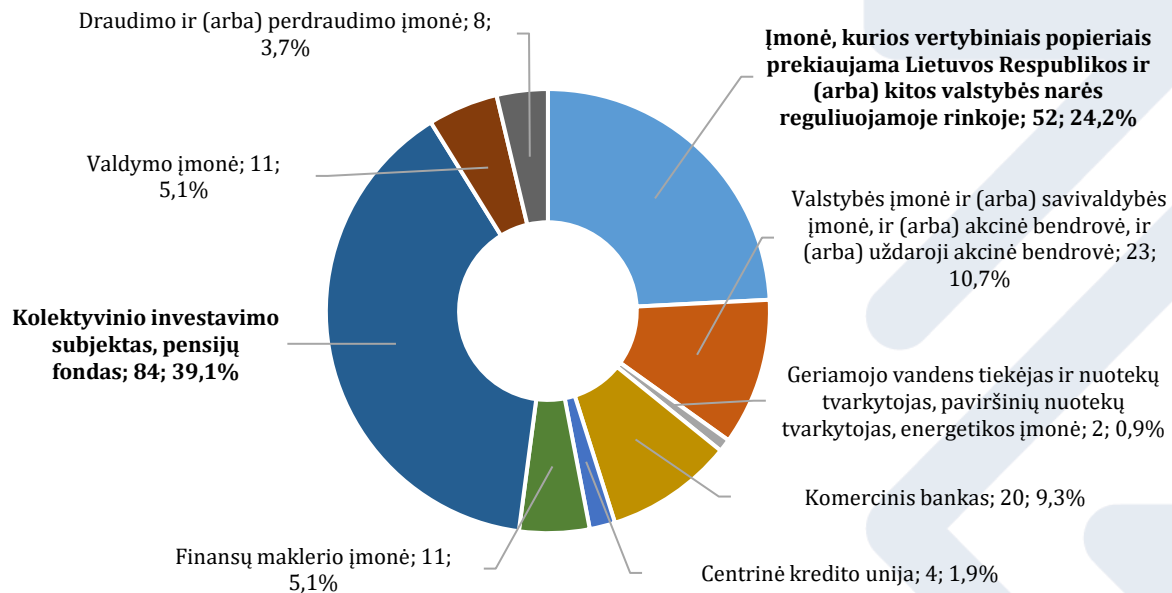
### 2023 m. atlikti VIĮ finansinių ataskaitų auditai



2022 m., kaip ir 2023 m., daugiausia VIĮ finansinių ataskaitų auditų atliko UAB „PricewaterhouseCoopers“ (31,6%), „KPMG Baltics“, UAB (23,5 %), UAB „Ernst & Young Baltic“ (13,8%) ir Grant Thornton Baltic UAB (6,6%).

Vertinant VIĮ finansinių ataskaitų audito rinkos koncentraciją tarp didžiųjų rinkos dalyvių ir likusiųjų matyti, kad didžiojo ketverto audito įmonių (UAB „Ernst & Young Baltic“, „KPMG Baltics“, UAB, UAB „Deloitte Lietuva“ ir UAB „PricewaterhouseCoopers“) atliktų VIĮ auditų dalis 2023 m. sumažėjo beveik 6%: 2023 m. šios audito įmonės atliko 68% visų VIĮ finansinių ataskaitų auditų, o 2022 m. – 72%.

## 2023 m. audituotų VIĮ tipai



2023 m. daugiau nei 63% visų atliktų VIĮ finansinių ataskaitų auditų sudarė kolektyvinio investavimo subjektų, pensijų fondų (39,1%) ir įmonių, kurių vertybiniais popieriais prekiaujama Lietuvos Respublikos ir (arba) kitos valstybės narės reguliuojamoje rinkoje (24,2%) auditai. 2022 m. šių tipų VIĮ finansinių ataskaitų auditai taip sudarė apie 63% (37,8% kolektyvinio investavimo subjektų, pensijų fondų ir 25% įmonių, kurių vertybiniais popieriais prekiaujama Lietuvos Respublikos ir (arba) kitos valstybės narės reguliuojamoje rinkoje).

2023 m. valstybės įmonių ir (arba) savivaldybės įmonių, ir (arba) akcinių bendrovių, ir (arba) uždaryjū akcinių bendrovių finansinių ataskaitų auditai sudarė 10,7%, komercinių bankų – 9,3% visų atliktų VIĮ finansinių ataskaitų auditų (2022 m. – atitinkamai 11,7% ir 8,7%).

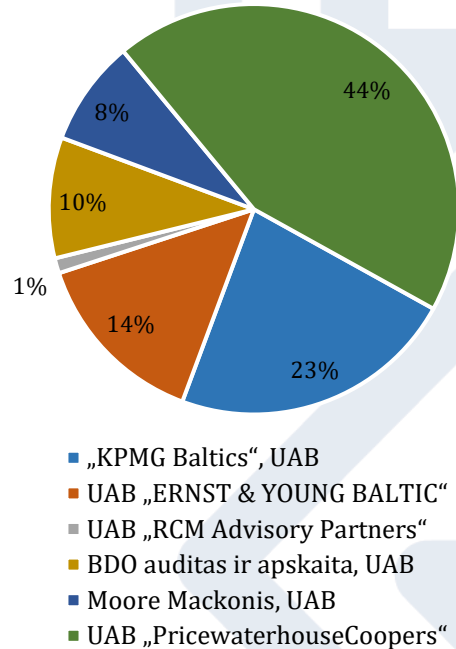
Po 5,1% visų 2023 m. atliktų VIĮ finansinių ataskaitų auditų sudarė valdymo įmonių ir finansų maklerio įmonių auditai (2022 m. – atitinkamai po 4,6%).

Kitų tipų VIĮ finansinių ataskaitų auditų 2023 m. dalis mažesnė: draudimo ir (arba) perdraudimo įmonių auditai sudarė 3,7%, Centrinės kredito unijos – 1,9%, o geriamojo vandens tiekėjų ir nuotekų tvarkytojų, paviršinių nuotekų tvarkytojų, energetikos įmonių – vos 0,9% visų atliktų VIĮ auditų. 2022 m. šių tipų VIĮ auditai taip sudarė panašią dalį – atitinkamai 4,1%, 2% ir 1,5%.

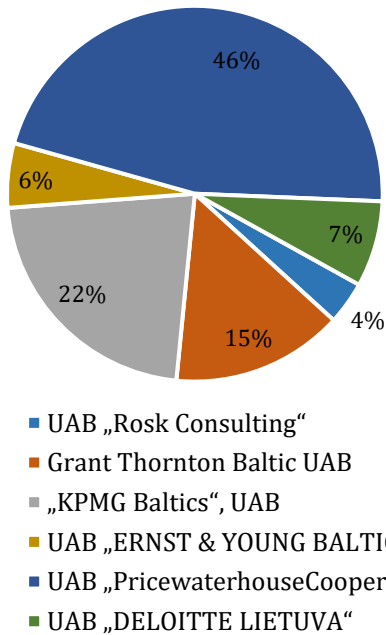
2023 m. atlikti 84 kolektyvinio investavimo subjektų, pensijų fondų finansinių ataskaitų auditai. 44% šių auditų 2023 m. atliko UAB "PricewaterhouseCoopers", 23% - „KPMG Baltics“, UAB, 14% - UAB „Ernst & Young Baltic“, 10% - BDO auditas ir apskaita, UAB, 8% - Moore Mackonis, UAB ir likusį 1% - UAB „RCM Advisory Partners“.

2022 m. atlikti 74 kolektyvinio investavimo subjektų, pensijų fondų auditai, iš kurių 46% atliko UAB "PricewaterhouseCoopers", 27% - „KPMG Baltics“, 16% - UAB „Ernst & Young Baltic“, 8% - Moore Mackonis, UAB, 3% - UAB „RCM Advisory Partners“.

### 2023 m. kolektyvinių investavimo subjektų, pensijų fondų auditai



### 2023 m. įmonių, kurių vertybiniais popieriais prekiaujama LR ir (arba) kitos valstybės narės reguliuojamoje rinkoje, auditai



sprendimai".

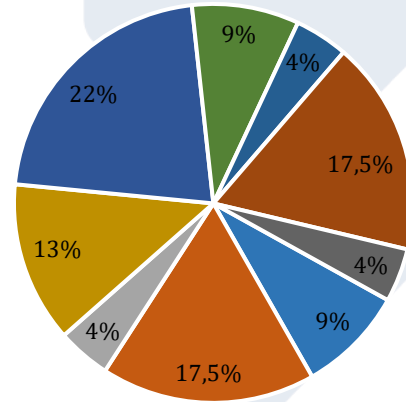
2023 m. atlikti 52 įmonių, kurių vertybiniais popieriais prekiaujama Lietuvos Respublikos ir (arba) kitos valstybės narės reguliuojamoje rinkoje, finansinių ataskaitų auditai, iš kurių 46% atliko UAB "PricewaterhouseCoopers", 22% - „KPMG Baltics“, UAB, 15% - Grant Thornton Baltic UAB, 7% - UAB „Deloitte Lietuva“, 6% - UAB „Ernst & Young Baltic“, likusius 4% - UAB „Rosk Consulting“.

2022 m. atlikti 49 įmonių, kurių vertybiniais popieriais prekiaujama Lietuvos Respublikos ir (arba) kitos valstybės narės reguliuojamoje rinkoje, finansinių ataskaitų auditai, iš kurių 41% atliko UAB "PricewaterhouseCoopers", po 16% - „KPMG Baltics“, UAB ir Grant Thornton Baltic UAB, 10% - UAB „Ernst & Young Baltic“, 8% - UAB „Deloitte Lietuva“, po 4% - UAB „Rosk Consulting“ ir UAB "Audito

23 valstybės įmonių ir (arba) savivaldybės įmonių, ir (arba) akcinių bendrovių, ir (arba) uždaryjū akcinių bendrovių finansinių ataskaitų auditus 2023 m. atliko 9 VIĮAĮ: 22% auditų atliko UAB „TEZAURUS AUDITAS“, po 17,5% - „KPMG Baltics“, UAB ir Apskaitos ir kontrolės UAB „AUDITAS“, 13% - BDO auditas ir apskaita, UAB, po 9% - UAB „Rosk Consulting“ ir UAB "PricewaterhouseCoopers", po 4% - UAB „Deloitte Lietuva", UAB „Ernst & Young Baltic“ ir MB „Inovatyvūs audito sprendimai“.

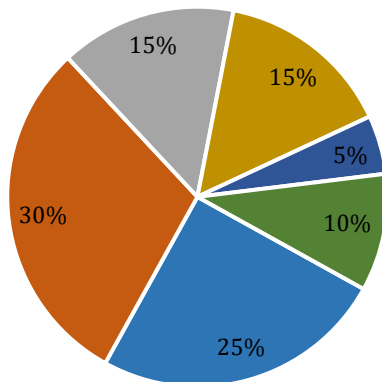
2022 m. taip pat atlikti 23 valstybės įmonių ir (arba) savivaldybės įmonių, ir (arba) akcinių bendrovių, ir (arba) uždaryjū akcinių bendrovių finansinių ataskaitų auditai, iš kurių po 22% auditų atliko „KPMG Baltics“, UAB ir UAB „TEZAURUS AUDITAS“, po 13% - Apskaitos ir kontrolės UAB „AUDITAS“ ir BDO auditas ir apskaita, UAB, po 9% - UAB "PricewaterhouseCoopers" ir UAB „Deloitte Lietuva", po 4% - UAB „Rosk Consulting“, UAB „Ernst & Young Baltic“ ir MB „Inovatyvūs audito sprendimai“.

2023 m. valstybės įmonių ir (arba) savivaldybės įmonių, ir (arba) AB, ir (arba) UAB auditai



- UAB „Rosk Consulting“
- „KPMG Baltics“, UAB
- UAB „ERNST & YOUNG BALTIC“
- BDO auditas ir apskaita, UAB
- UAB „TEZAURUS AUDITAS“
- UAB „PricewaterhouseCoopers“
- UAB „DELOITTE LIETUVA“
- Apskaitos ir kontrolės UAB „AUDITAS“
- MB „Inovatyvūs audito sprendimai“

2023 m. komercinių bankų  
 auditai



- UAB „Rosk Consulting“
- Grant Thornton Baltic UAB
- „KPMG Baltics“, UAB
- UAB „ERNST & YOUNG BALTIC“
- BDO auditas ir apskaita, UAB
- UAB „PricewaterhouseCoopers“

2023 m. atlikta 20 komercinių bankų finansinių ataskaitų auditų, iš kurių 30% atliko Grant Thornton Baltic UAB, 25% - UAB „Rosk Consulting“, po 15% - „KPMG Baltics“, UAB ir UAB „Ernst & Young Baltic“, 10% - UAB "PricewaterhouseCoopers", 5% - BDO auditas ir apskaita, UAB.

2022 m. atlikta 17 komercinių bankų finansinių ataskaitų auditų, iš kurių po 24% atliko - „KPMG Baltics“, UAB ir UAB „Rosk Consulting“, po 18% Grant Thornton Baltic UAB ir UAB „Ernst & Young Baltic“, 12% - UAB "PricewaterhouseCoopers", 6% - BDO auditas ir apskaita, UAB.

2023 m. atlikta po 11 finansų maklerio įmonių ir valdymo įmonių finansinių ataskaitų auditų. 2022 m. atlikta po 9 tokių tipų VII finansinių ataskaitų auditus.

Daugiausiai (5 iš 11) finansų maklerio įmonių finansinių ataskaitų auditų 2023 m. atliko UAB „Rosk Consulting“, po 1 auditą - „KPMG Baltics“, UAB, UAB „RCM Advisory Partners“, UAB „TEZAURUS AUDITAS“, MB „Inovatyvūs audito sprendimai“, UAB TaxLink auditas. 2022 m. 5 iš 9 tokio tipo VII finansinių ataskaitų auditų atliko UAB „Rosk Consulting“, po 1 auditą - „KPMG Baltics“, UAB, UAB „RCM Advisory Partners“, MB „Inovatyvūs audito sprendimai“ ir Moore Mackonis, UAB.

Daugiausiai (po 4 iš 11) valdymo įmonių finansinių ataskaitų auditų 2023 m. atliko „KPMG Baltics“, UAB ir UAB „PricewaterhouseCoopers“, po 1 auditą – UAB „ERNST & YOUNG BALTIC“, UAB „RCM Advisory Partners“ ir Moore Mackonis, UAB. 2022 m. 3 iš 9 tokio tipo VII finansinių ataskaitų auditų atliko UAB „PricewaterhouseCoopers“, po 2 - „KPMG Baltics“, UAB ir UAB „ERNST & YOUNG BALTIC“, po 1 auditą - UAB „RCM Advisory Partners“ ir Moore Mackonis, UAB.

2023 m. atlikti 8 draudimo ir (arba) perdraudimo įmonių finansinių ataskaitų auditai, iš kurių 5 atliko „KPMG Baltics“, UAB, po 1 - UAB „ERNST & YOUNG BALTIC“, BDO auditas ir apskaita, UAB ir UAB „Deloitte Lietuva“. 2022 m. taip pat atlikti 8 draudimo ir (arba) perdraudimo įmonių finansinių ataskaitų auditai, iš kurių 4 atliko „KPMG Baltics“, UAB, po 1 - UAB „ERNST & YOUNG BALTIC“, UAB „PricewaterhouseCoopers“, UAB „Deloitte Lietuva“ ir UAB „VALSKAITA“.

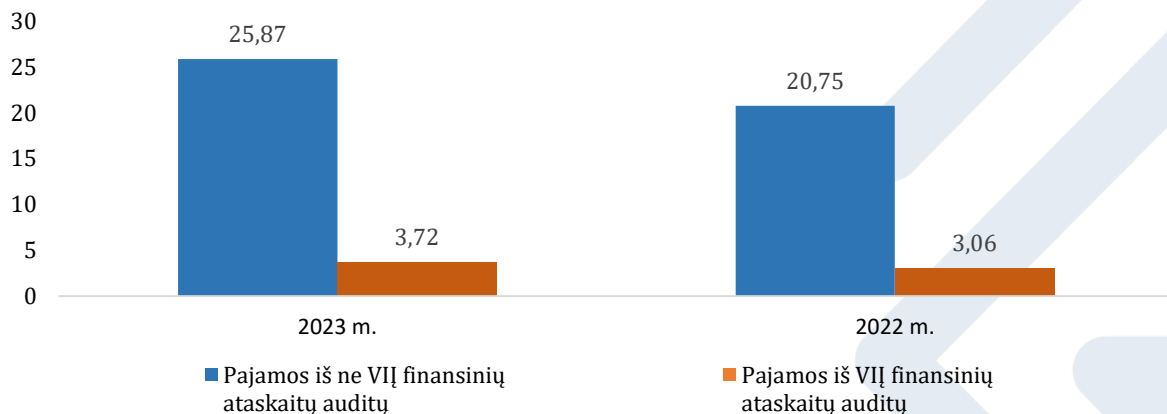
2023 m., kaip ir 2022 m., atlikti 4 centrinių kredito unijų finansinių ataskaitų auditai, iš kurių 2 atliko UAB „ERNST & YOUNG BALTIC“ ir 2 - Grant Thornton Baltic UAB.

2023 m. atlikti 2 energetikos įmonių finansinių ataskaitų auditai, iš kurių 1 auditą atliko UAB „ERNST & YOUNG BALTIC“ ir 1 auditą - „KPMG Baltics“, UAB. 2022 m. atlikti 3 energetikos įmonių finansinių ataskaitų auditai: 2 auditus atliko „KPMG Baltics“, UAB ir 1 auditą atliko UAB „ERNST & YOUNG BALTIC“.

## VIĮĄ PAJAMOS

2023 m. iš finansinių ataskaitų audito VIĮĄ gavo apie 29,67 mln. Eur pajamų, iš kurių 12,5% (3,72 mln. Eur) sudarė pajamos iš VIĮ finansinių ataskaitų audito. Lyginant su 2022 m. matyti, kad VIĮĄ pajamos iš finansinių ataskaitų audito didėjo – 2023 m. gauta 22% daugiau pajamų iš VIĮ audito ir 25% daugiau pajamų iš ne VIĮ audito.

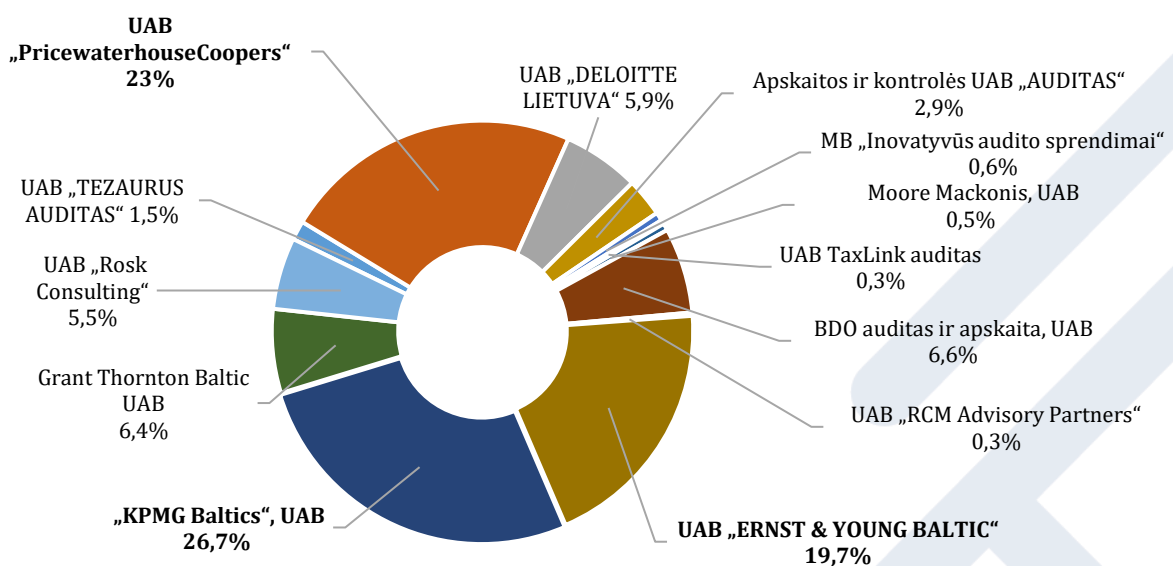
VIĮĄ pajamos iš audito 2022-2023 m., mln Eur



Atsižvelgiant į 2023 m. VIĮĄ atliktų VIĮ ir ne VIĮ finansinių ataskaitų auditų skaičių (atlikta atitinkamai 215 VIĮ ir 1978 ne VIĮ auditų), vidutinės gautos pajamos iš vieno VIĮ finansinių ataskaitų audito sudarė apie 17 tūkst. Eur, o iš ne VIĮ audito – apie 13 tūkst. Eur.

2022 m., VIĮĄ atlikus 196 VIĮ ir 1909 ne VIĮ finansinių ataskaitų auditus, vidutinės gautos pajamos iš vieno VIĮ audito sudarė apie 16 tūkst. Eur, o iš ne VIĮ audito – apie 11 tūkst. Eur.

2023 m. iš VIĮ audito gautų pajamų pasiskirstymas tarp VIĮĄ



Analizuojant tik VII finansinių ataskaitų audito pajamas 2023 m., matyti, kad daugiausiai pajamų iš VII finansinių ataskaitų audito 2023 m. gavo daugiausiai VII auditų atlikusios VIĮAĮ: „KPMG Baltics“, UAB – 26,7%, UAB „PricewaterhouseCoopers“ – 23%, UAB „Ernst & Young Baltic“ – 19,7%.

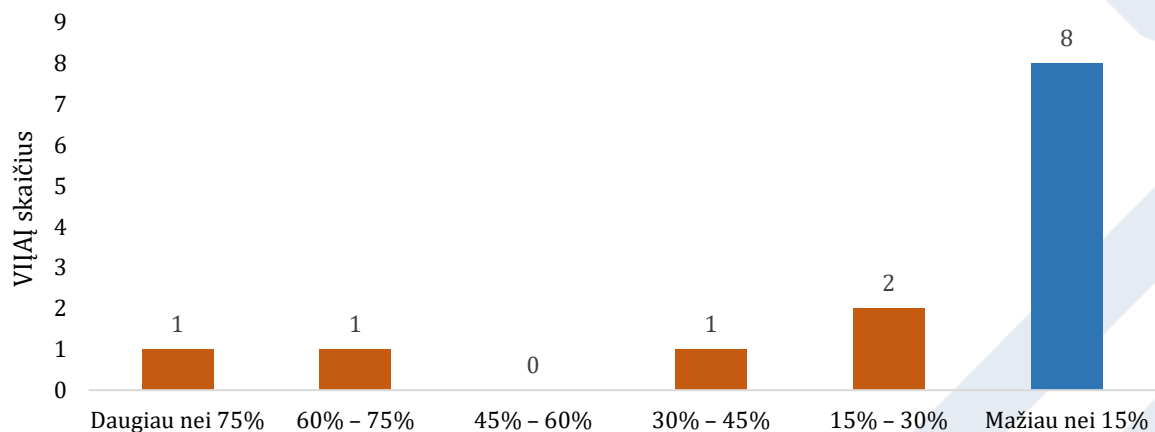
2022 m. daugiausia pajamų iš VII finansinių ataskaitų auditų gavo „KPMG Baltics“ (31,1%), UAB „PricewaterhouseCoopers“ (25,4%) ir UAB „Ernst & Young Baltic“ (16,2%).

Didžiojo ketverto audito įmonių gauta pajamų iš VII auditų dalis 2023 m. sumažėjo ir sudarė 75% visų VIĮAĮ pajamų iš VII auditų (2022 m. – 80%).

Audito reglamento 16 straipsnio 3 dalies a punkte nurodoma, kad audituojama įmonė gali kviesti bet kuriuos teisės aktų nustatyta auditą atliekančius auditorius arba audito įmones teikti pasiūlymus dėl teisės aktų nustatyto audito paslaugų teikimo su sąlyga, kad būtų laikomasi 17 straipsnio 3 dalies reikalavimų ir kad organizuojant konkursą nebūtų užkertamas kelias atrankos procedūroje dalyvauti įmonėms, per praėjusius kalendorinius metus iš atitinkamos valstybės narės VII gavusioms mažiau kaip 15 % bendros audito atlygio sumos.

Nors visų VIĮAĮ gautos pajamos iš VII finansinių ataskaitų audito 2023 m. sudarė 12,5% VIĮAĮ pajamų iš audito, vertinant individualiai kiekvienos iš VIĮAĮ gautas audito pajamas, nustatyta, kad 2023 m. 5 VIĮAĮ („KPMG Baltics“, UAB, UAB „ROSK Consulting“, UAB „RCM Advisory Partners“, MB „Inovatyvūs audito sprendimai“ ir Apskaitos ir kontrolės UAB „Auditas“) gautų pajamų iš VII finansinių ataskaitų audito ir bendrų pajamų iš audito santykis viršijo 15% (2022 m. nustatytos 7 tokios VIĮAĮ):

VIĮAĮ pajamų iš VII auditų ir visų audito pajamų santykis 2023 m.



Remiantis šiais duomenimis AVNT sudaromas audito įmonių, per praėjusius kalendorinius metus iš VII finansinių ataskaitų audito gavusių mažiau kaip 15% bendros pajamų iš audito sumos.

Aktualus (nurodytai datai) tokių audito įmonių sąrašas, kuriuo gali vadovautis audituojamos įmonės, besirinkdamos auditą atliekančius auditorius arba audito įmones teisės aktų nustatyto audito paslaugoms teikti, skelbiamas AVNT [interneto svetainėje](https://avnt.lrv.lt).

Audito įmonė taip pat turi teisę teikti užtikrinimo ir kitas susijusias paslaugas, laikydamosi Buhalterių profesionalų etikos kodekse nustatytų profesinės etikos principų bei verstis kita veikla, neprieštaraujančia Buhalterių profesionalų etikos kodekse nustatytiems profesinės etikos principams.

Iš viso iš VII 2023 m. VIIAI gavo 4,07 mln. Eur pajamų, t. y. 17% daugiau nei 2022 m.

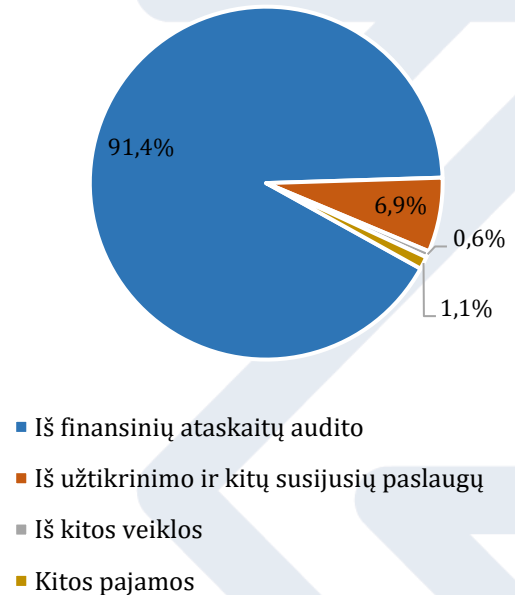
91,4% (3,72 mln. Eur) 2023 m. iš VII gautų pajamų sudarė pajamos iš VII finansinių ataskaitų audito, 6,9% (0,28 mln. Eur) – pajamos iš užtikrinimo ir kitų susijusių paslaugų, 0,6% (23,8 tūkst. Eur) – pajamos iš kitos veiklos ir 1,1% (46,8 tūkst. Eur) – kitos pajamos.

2022 m. VIIAI pajamos iš VII sudarė 3,49 mln. Eur. 87,6% (3,06 mln. Eur) šių pajamų gauta iš finansinių ataskaitų audito, 7,6% (267 tūkst. Eur) – iš užtikrinimo ir kitų susijusių paslaugų, 4,2% (145 tūkst. Eur) – iš kitos veiklos, likusius 0,6% (23,4 tūkst. Eur) sudarė kitos pajamos.

Kaip numatyta Audito reglamente, dėl iš vienos audituojamos įmonės gauto atlygio dydžio ir atlygio struktūros gali kilti grėsmė teisės aktų nustatytą auditą atliekančio auditoriaus arba audito įmonės nepriklausomumui. Audito reglamento 4 straipsnio 3 dalyje nurodoma, kad jei iš VII kiekvienais metais per paskutinius trejus finansinius metus iš eilės gauto atlygio bendra suma viršija 15% teisės aktų nustatytą auditą atliekančio auditoriaus arba audito įmonės, arba, jei taikoma, teisės aktų nustatytą auditą atliekančio grupės auditoriaus kiekvienais iš tų finansinių metų gautos bendros atlygio sumos, toks teisės aktų nustatytą auditą atliekantis auditorius arba audito įmonė, arba atitinkamai grupės auditorius apie tai praneša audito komitetui ir su juo aptaria grėsmes savo nepriklausomumui ir apsaugos priemones toms grėsmėms sumažinti. Audito komitetas svarsto, ar reikėtų, kad, prieš pateikiant audito išvadą, kitas teisės aktų nustatytą auditą atliekantis auditorius arba audito įmonė atliktų audito užduoties kokybės kontrolės peržiūrą.

Analizuojant paskutinių finansinių metų duomenis<sup>3</sup>, matyti, kad iš viso per paskutinius finansinius metus VIIAI gavo apie 83,3 mln. Eur pajamų, iš kurių 6% (5,1 mln. Eur) buvo gauta iš VII, o 94% pajamų (apie 78,3 mln. Eur) sudarė pajamos iš kitų subjektų.

2023 m. gautos pajamos iš VII



<sup>3</sup> 7 iš 13-os VIIAI finansiniai metai nesutampa su kalendoriniais metais, todėl vertinta pagal paskutinių finansinių metų, pasibaigusius 2023 metais, informaciją.

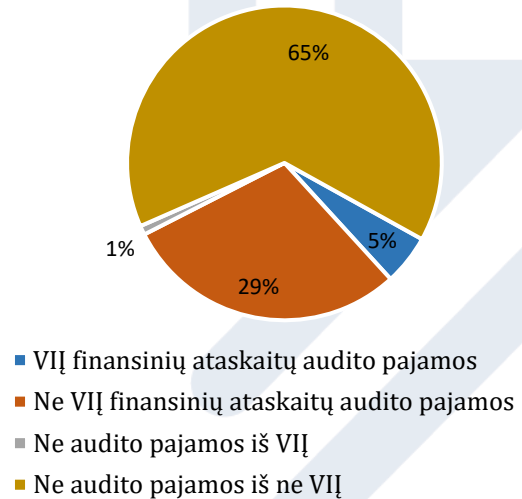
VIĮAĮ ne audito pajamos sudarė 66% (54,6 mln. Eur) visų gautų pajamų. Iš finansinių ataskaitų audito gauta 28,7 mln. Eur, tai sudarė 34% visų pajamų (5% sudarė VIĮ audito pajamos, 29% ne VIĮ audito pajamos).

Didžiojo ketverto audito įmonių pajamos per paskutinius finansinius metus sudarė 83% (69,4 mln. Eur) visų VIĮAĮ gautų pajamų.

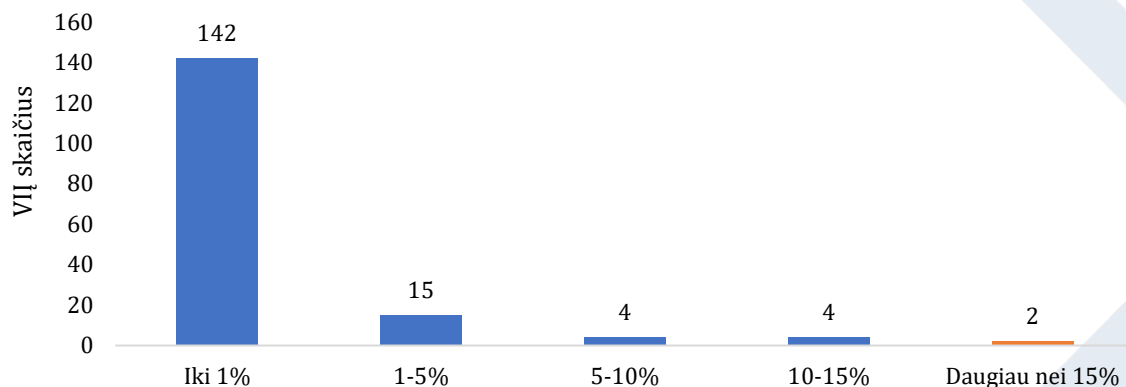
32% (21,9 mln. Eur) didžiojo ketverto audito įmonių pajamų per paskutinius finansinius metus sudarė pajamos iš finansinių ataskaitų audito (5% sudarė VIĮ audito pajamos, 27% ne VIĮ audito pajamos), o 68% pajamų (47,5 mln. Eur) buvo gauta ne iš audito paslaugų.

Per paskutinius finansinius metus VIĮAĮ gavo pajamų iš 167 VIĮ. Iš vienos VIĮ gautos pajamos sudarė vidutiniškai 1% visų VIĮAĮ gautų pajamų. 85% atvejų pajamos iš vienos VIĮ nesiekė 1%, 9% atvejų pajamos iš vienos VIĮ sudarė nuo 1 iki 5% visų VIĮAĮ pajamų.

VIĮAĮ pajamų struktūra



Pajamų iš vienos VIĮ santykio su visomis VIĮAĮ pajamomis pasiskirstymas



Vertinant VIĮAĮ paskutinių trijų finansinių metų duomenis, nustatyti 2 Audito reglamente išskiriami atvejai, kai VIĮAĮ pajamos iš vienos VIĮ per paskutinius trejus finansinius metus iš eilės viršijo 15% visų tos VIĮAĮ pajamų. Vienu atveju pajamos iš vienos VIĮ per paskutinius trejus finansinius metus iš eilės sudarė apie 20% visų tos VIĮAĮ gautų pajamų, kitu atveju - apie 54%.

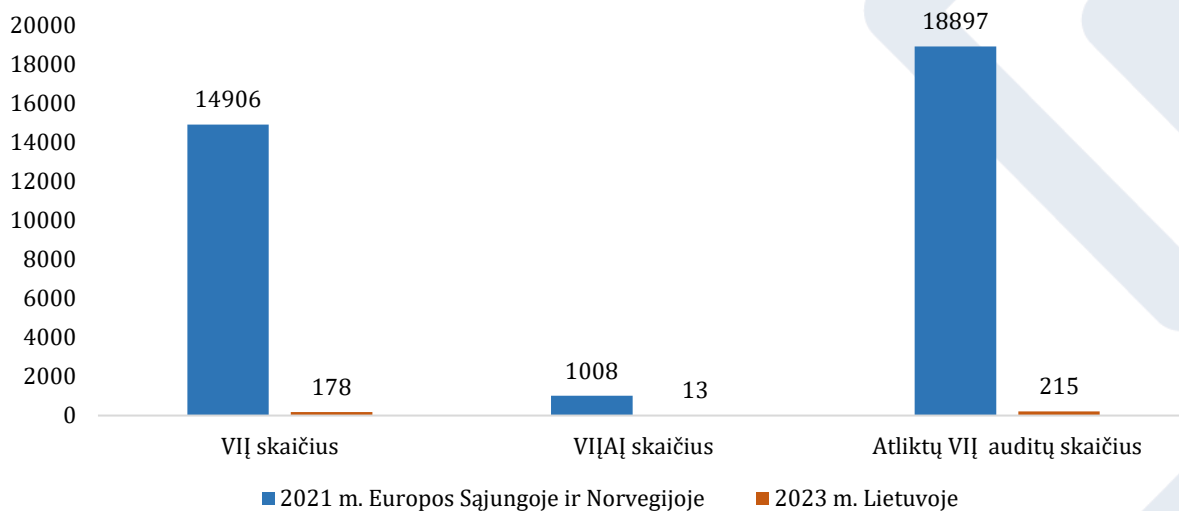
## ES VIĮ AUDITO RINKA 2019-2021 M.

2024 m. kovo 5 d. Europos Komisija paskelbė [Bendrą ataskaitą dėl teisės aktų nustatyto audito paslaugų teikiamų viešojo intereso įmonėms, ES rinkos pokyčių 2019–2021 m.](#), kurioje vertinami teisės aktų nustatyto audito, atliekamo VIĮ, ES rinkos pokyčiai 2019–2021 m., daugiausiai dėmesio skiriant rinkos koncentracijai, rizikai, kuri atsiranda dėl audito kokybės trūkumų ir audito komitetų veiklos rezultatams.

Tai trečioji ataskaita pagal Audito reglamento 27 straipsnį, kurią parengė Europos audito priežiūros įstaigų komitetas (angl., *Committee of European Auditing Oversight Bodies, CEAOB*) pagal 2022 m. surinktus duomenis iš už audito priežiūrą atsakingų nacionalinių kompetentingų institucijų ataskaitų. Į šią ataskaitą pirmą kartą įtraukti Norvegijos duomenys.

2021 m. ES ir Norvegijoje suskaičiuotos 14906 VIĮ ir 1008 VIĮAĮ, atlikusios 18897 VIĮ finansinių ataskaitų auditus.

### VIĮ, VIĮAĮ ir atlikti VIĮ auditai



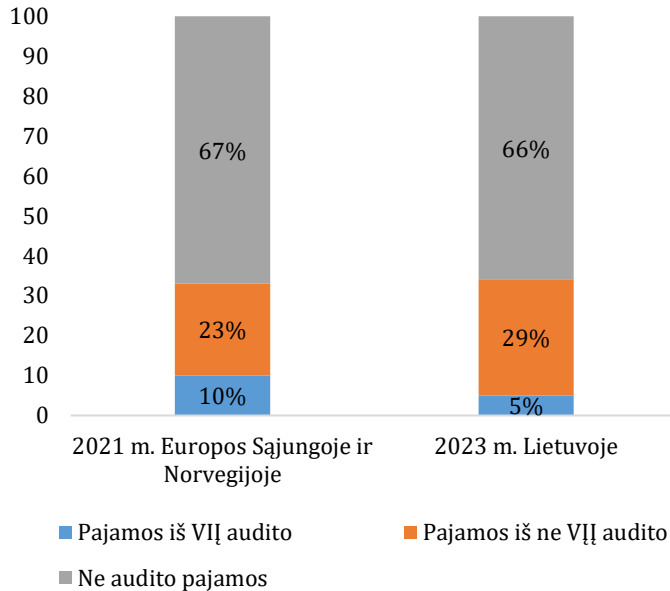
Palyginus šiuos duomenis su 2023 m. Lietuvos VIĮ audito rinkos duomenimis, matyti, kad Lietuvos VIĮ audito rinka sudaro 1% ES ir Norvegijos VIĮ audito rinkos.

2021 m. ES ir Norvegijoje VIĮAĮ sudarė beveik 4% visų registruotų audito įmonių (Lietuvoje 2023 m. VIĮAĮ sudarė 8,4% audito įmonių).

2021 m. 25 ES valstybių narių ir Norvegijos VIĮAĮ apyvarta buvo apie 30 mlrd. EUR<sup>4</sup> (Lietuvoje per paskutinius finansinius metus VIĮAĮ gavo apie 83,3 mln. Eur pajamų).

<sup>4</sup> Valstybių narių apyvartos duomenys labai skiriasi, dvi didžiausios rinkos yra Vokietija ir Prancūzija (47% ES audito įmonių apyvartos).

### VIĮAĮ pajamų struktūra



67% VIĮAĮ pajamų ES ir Norvegijoje 2021 m. buvo gautos už ne audito paslaugas, 10% sudarė pajamos iš VIĮ finansinių ataskaitų audito, likę 23% - pajamos iš ne VIĮ audito. Atlikta audito komitetų apklausa parodė, kad reguliavimo institucijoms susirūpinimą kelia tai, kad ne audito paslaugų teikimas gali daryti poveikį nepriklausomumui ir audito kokybei.

Lietuvoje VIĮAĮ ne audito pajamos paskutiniiais finansiniais metais sudarė panašią dalį - 66% visų gautų pajamų. 5% sudarė VIĮ finansinių ataskaitų audito pajamos, o 29% - ne VIĮ audito pajamos.

Didžiojo ketverto VIĮ audito rinkos dalis 11-oje valstybių narių siekė daugiau kaip 80%, o jų vidutinė ES rinkos dalis siekė 59% (Lietuvoje 2023 m. didžiojo ketverto audito įmonės atliko 68% visų VIĮ auditų).

ES lygmeniu didžiojo ketverto audito įmonių pajamos, gautos už VIĮ auditą, sudarė 86%, o Lietuvoje didžiojo ketverto audito įmonių gautos VIĮ audito pajamos 2023 m. sudarė 75% visų VIĮAĮ pajamų iš VIĮ audito.

Nors VIĮ auditų pasiskirstymas tarp šios rinkos dalyvių šiek tiek keičiasi ir didžiojo ketverto audito įmonių rinkos dalis mažėja, jo rinkos koncentracija išlieka didelė.