

NEMOKUMO PROCESŲ 2025 M. I KETV. APŽVALGA

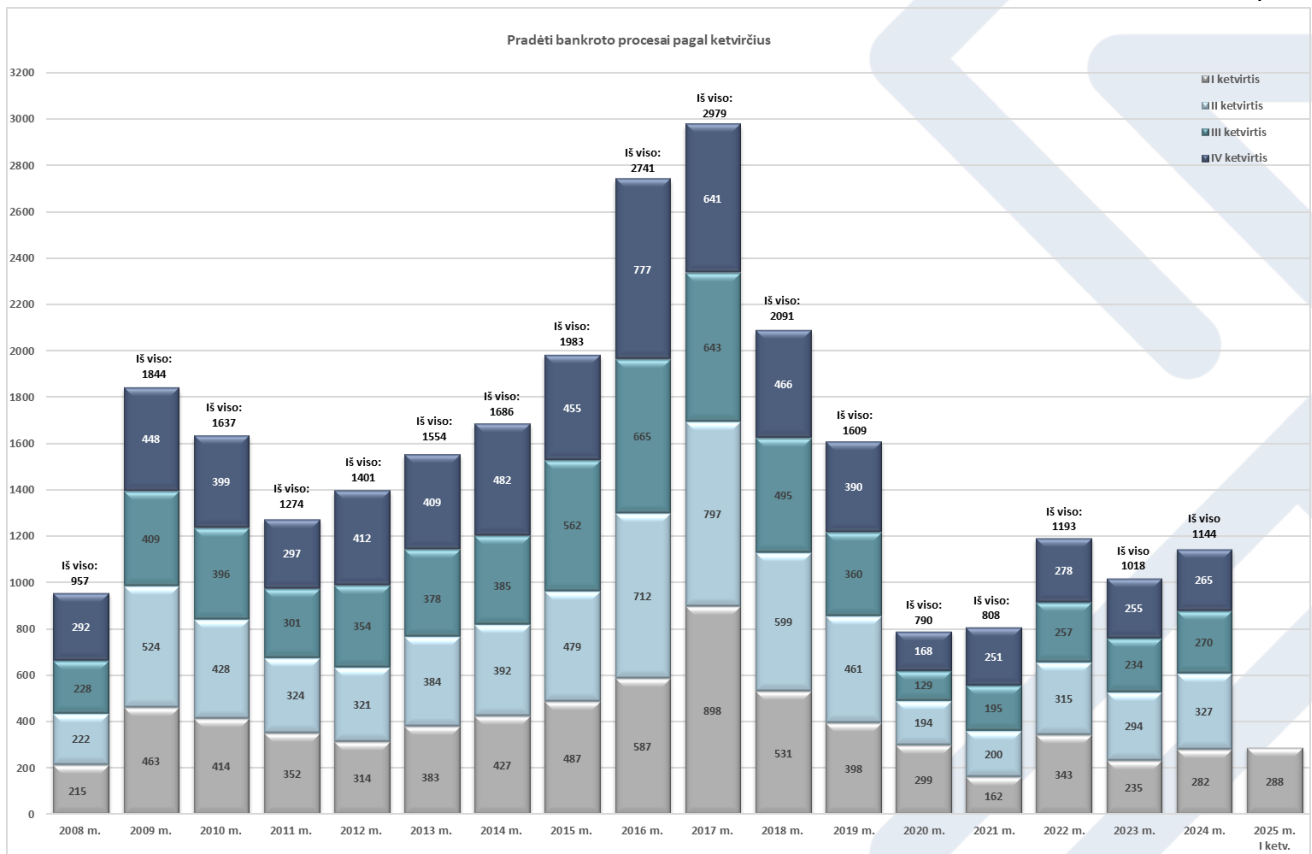
2025-05-28 Nr. (6.13)D4-2012
Vilnius

JURIDINIŲ ASMENŲ BANKROTAS

Per visą laikotarpį nuo Įmonių bankroto įstatymo taikymo pradžios (1992 m. spalio 15 d.) iki 2025 m. kovo 31 d. bankrotas buvo paskelbtas 32 882 įm., iš jų 94,1 proc. (30 930 įm.) bankroto procesas baigtas (29 992 įm. išregistruotos, 445 bankroto bylos panaikintos, 493 bankroto bylos nutrauktos arba nutrauktas ne teismo tvarka vykdomas bankroto procesas, iš jų pasirašytos 174 taikos sutartys, 193 įm. atsiskaitė su kreditoriais, 57 įm. kreditoriai atsisakė reikalavimų ir kt.). 2025 m. I ketv. pabaigoje bankroto procesas buvo vykdomas 1 952 įm., iš jų likvidavimo procedūra vykdoma 1 487 įm., 465 bankrutuojančioje įmonėje sprendimai dėl tolesnės bankroto procedūros vykdymo dar nebuvo priimti.

Per 2025 m. I ketv. buvo pradėti¹ 288 įm. bankroto procesai (iš jų 6 įm. bankroto proceso iškėlimas panaikintas). Palyginus 2025 m. I ketv. duomenis su 2024 m. atitinkamu laikotarpiu, bankroto procesų skaičius išaugo 2,1 proc. (2024 m. I ketv. – 282 įm., iš jų 8 bankroto procesų iškėlimas panaikintas) (žr. 1 pav.).

1 pav.



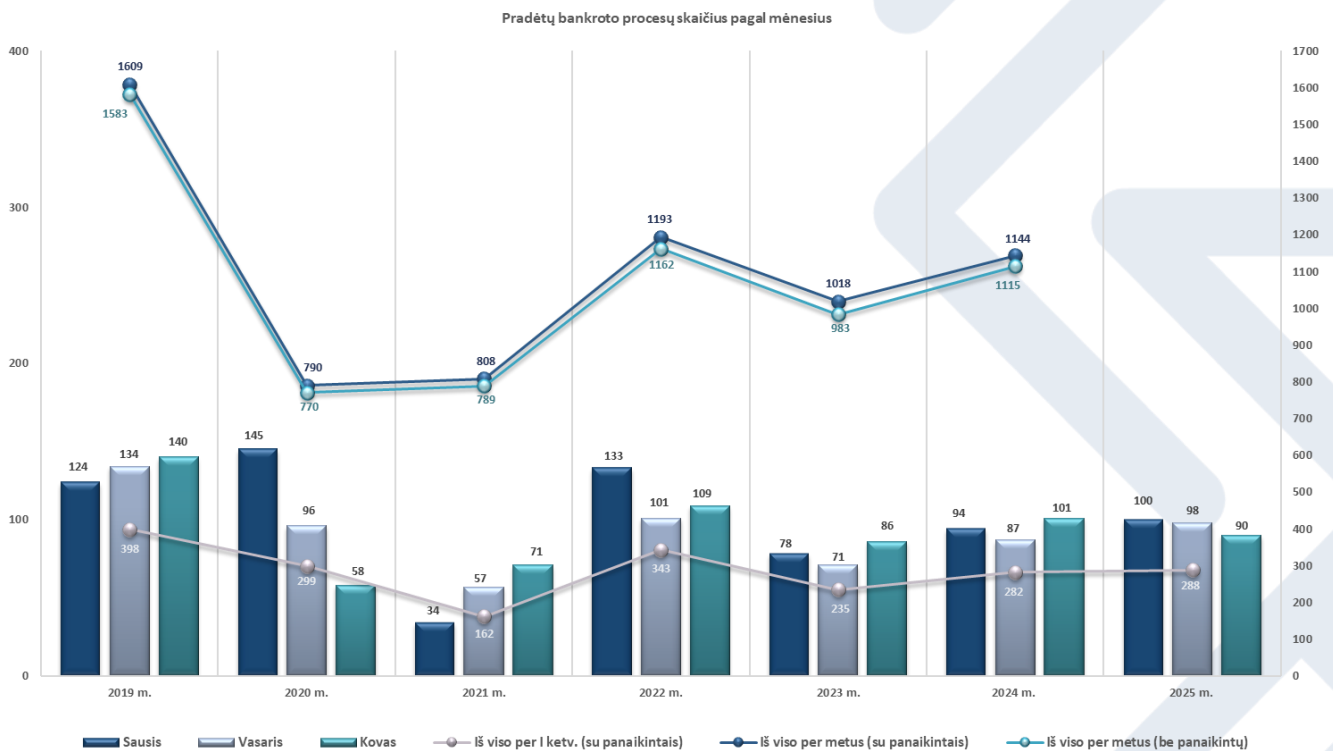
Pagal 1 paveiksle pavaizduotus pradėtus bankroto procesų skaičius, pastebima, kad nuo 2015 m. sausio 1 d. procesų augimą paskatino sukurta Bankroto administratorių atrankos kompiuterinė programa (toliau – administratorių atranka), kai teikiant pareiškimą teismui dėl bankroto bylos iškėlimo nebereikia siūlyti

¹ AVNT pradėtus bankroto procesus analizuoja pagal nutarties iškelti bankroto bylą priėmimo datą, dėl to duomenys gali nesutapti su kitais informavimo šaltiniais (pvz. VĮ Registrų centras), kurie skelbia informaciją apie įmonės statuso pasikeitimą (pagal nutarties iškelti bankroto bylos įsiteisėjimo datą).

bankroto administratoriaus kandidatūros, o bankroto administratorius atrenkamas automatiškai, todėl Valstybinei mokesčių inspekcijai prie Lietuvos Respublikos finansų ministerijos (toliau – VMI) ir Valstybinio socialinio draudimo fondo valdybai prie Socialinės apsaugos ir darbo ministerijos (toliau – VSDFV) (įmonių kreditorės) suteikta galimybė inicijuoti bankroto procesą seniai neveikiančioms, prikopusioms skolų ir neturinčioms turto įmonėms. Nuo 2018 m. pastebima bankroto procesų mažėjimo tendencija (apie 23–30 proc.), tačiau 2020 m. kovo mėn. paskelbtas karantinas dar daugiau pristabdė bankrotų skaičiaus augimą, ir dėl verslui suteiktų mokestinių pagalbos priemonių ir lengvatų bankrotų sumažėjo perpus. Pandemijos laikotarpiu (2021 m.) bankroto procesų skaičius išliko panašus, ir nors 2022 m. buvo pastebimas augimas, tačiau ir 2025 m. I ketv. duomenys rodo, kad bankroto procesai nepasiekė ikipandeminio bankroto procesų skaičiaus.

Nagrinėjant I ketv. bankroto procesus pagal mėnesius matyti, kad 2020 m., 2022 m. ir 2025 m. daugiausia bankroto procesai iškeliami sausio mėn. (žr. 2 pav.).

2 pav.

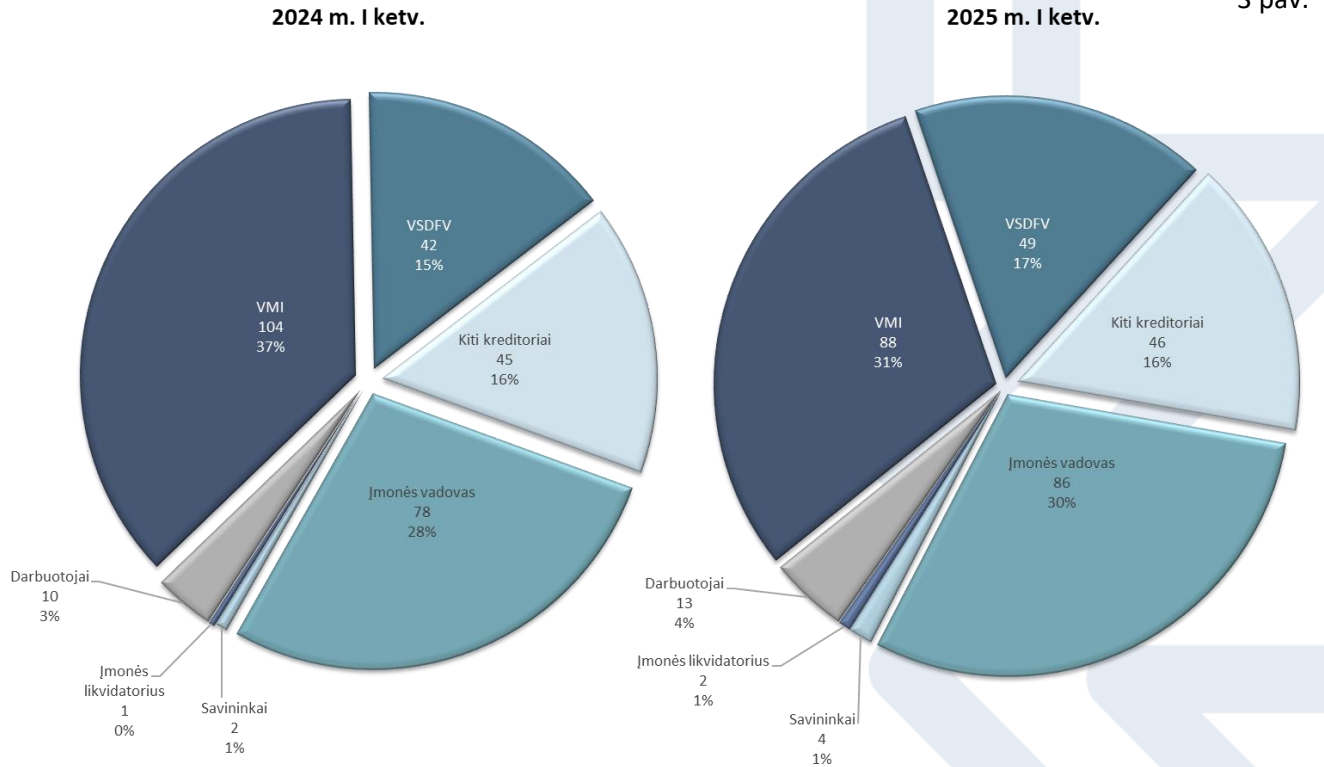


Bankroto proceso iniciatoriai

Aktyviausi bankroto procesų iniciatoriai 2025 m. I ketv. buvo VMI (30,6 proc.), įmonių vadovai (29,9 proc.), VSDFV (17 proc.) ir kiti įmonės kreditoriai (16 proc.) (žr. 3 pav.).

2025 m. I ketv. duomenis palyginus su 2024 m. atitinkamu laikotarpiu, matyti, kad visų iniciatorių aktyvumas keliant bankroto procesus išaugo, tik VMI inicijavo mažiau bankroto procesų (16 įm. arba 15,4 proc.), taip galėjo nutikti, nes VMI ženkliai daugiau bankrotų inicijavo per 2024 m. Per 2025 m. I ketv. daugiau bankroto procesų inicijavo įmonių vadovai (8 įm. arba 10,3 proc.), VSDFV (7 įm. arba 16,7 proc.) ir darbuotojai (3 įm. arba 30 proc.). Visų kitų grupių iniciatorių bankroto procesų skaičius išliko panašus.

Bankroto procesų iniciatoriai

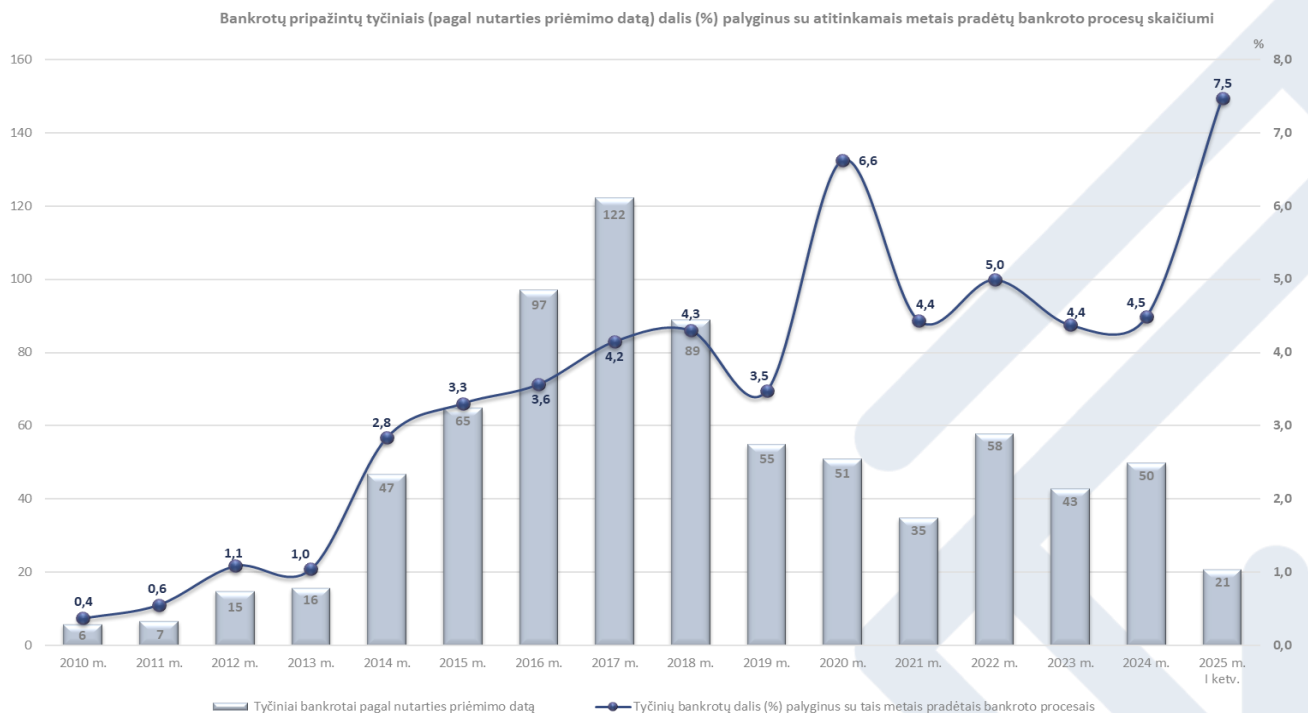


3 pav.

Tyčiniai bankrotai

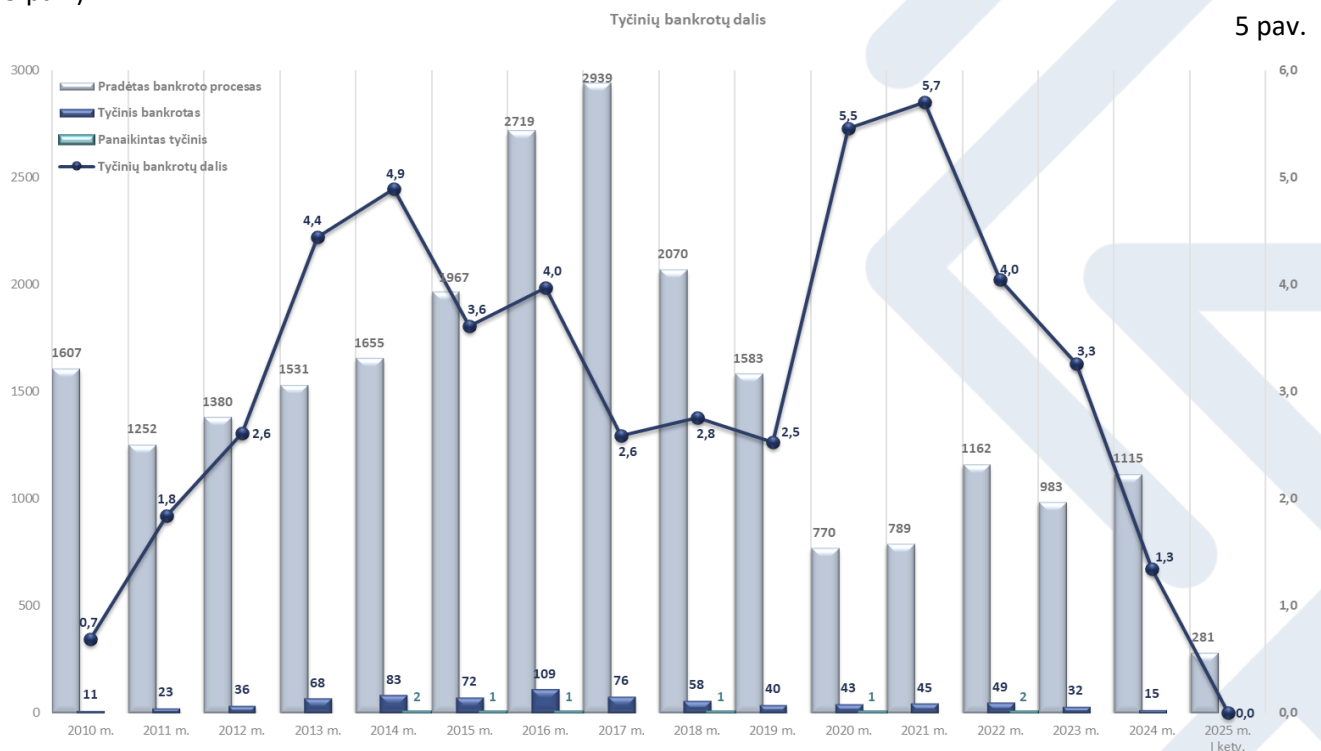
Per visą laikotarpį nuo 1993 m. iki 2025 m. kovo 31 d. 817 įm. bankroto procesai pripažinti tyčiniai (apie 2,62 proc. nuo visų pradėtų bankroto procesų), iš kurių 12 įm. bankroto pripažinimas tyčiniu panaikintas.

4 pav.



Nuo 2013 m. spalio 1 d. įsigaliojo Įmonių bankroto įstatymo pakeitimai, kurie tiksliau apibrėžė tyčinio bankroto reglamentavimą, kas nulėmė bankrotų pripažinimo tyčiniaus augimą. Kasmet daugėjant teismo priimtų nutarčių dėl tyčinio bankroto, lyginant su tais metais pradėtų bankroto procesų skaičiumi, tyčinių bankrotų dalis taip pat didėjo: 2013 m. buvo tik 1 proc., 2018 m. jau sudarė 4,3 proc., 2020 m. ši dalis buvo išaugusi iki 6,6 proc. Pastaruosius kelis metus tyčinių bankrotų dalis svyravo apie 4,4–5 proc., o per 2025 m. I ketv. išaugo iki 7,5 proc. (žr. 4 pav.).

Nagrinėjant tyčinius bankrotus pagal šių procesų pradžios datą, pastebima, kad įsigaliojus naujam tyčinio bankroto apibrėžimui nuostatos buvo taikomos ir anksčiau pradėtiems procesams, nes bankrotų pripažinimas tyčiniaus pradėjo augti nuo 2011 m. pradėtiems bankroto procesams. Nuo 2015 m., dėl VMI ir VSDFV inicijuojamų bankrotų skaičiaus padidėjimo, tyčinių bankrotų dalis sumažėjo, o didžiausia tyčinių bankrotų dalis išryškėja pandemijos laikotarpiu, kai bankrutuojančių įmonių skaičius buvo sumažėjęs (žr. 5 pav.).



Supaprastinti bankroto procesai

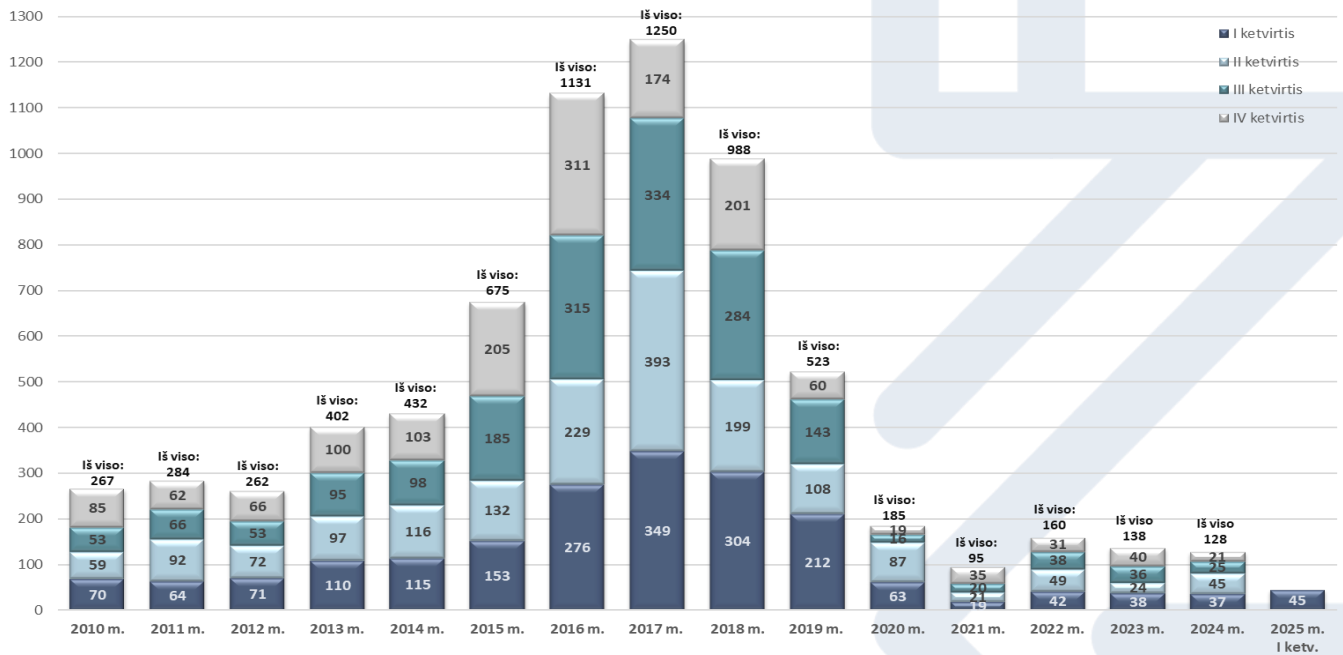
Nuo 2003 m. sausio 1 d. iki 2025 m. kovo 31 d. supaprastintas bankroto procesas iš viso buvo pradėtas taikyti 8 558 įm., iš kurių 318 įm. (3,72 proc.) ši procedūra buvo nutraukta. Per 2025 m. I ketv. supaprastinti bankroto procesai buvo pradėti 45 įm., t. y. šių procesų išaugo 21,6 proc., palyginus su 2024 m. atitinkamu laikotarpiu (37 įm.) (žr. 6 pav.).

Teismas nutartį vykdyti bankroto procesą supaprastinta tvarka gali priimti ir iškeldamas bankroto bylą, ir iki teismo nutarties likviduoti juridinį asmenį dėl bankroto įsiteisėjimo dienos, todėl bankroto bylos nagrinėjimas supaprastinta tvarka gali būti pradėtas taikyti vėlesniais laikotarpiais. Nuo proceso pradžios iki nutarties taikyti bankroto procesą supaprastinta tvarka vidutiniškai užtrunka apie 4 mėnesius. Todėl tikėtina, kad daliai 2025 m. I ketv. iškeltų bankroto bylų vėliau gali būti pritaikytas supaprastintas bankroto procesas.

Taip pat pastebima, kad kasmet vidutiniškai po vieno metų daliai įmonių buvo nutrauktas supaprastinto bankroto proceso taikymas. Šis procesas negali trukti ilgiau kaip vienus metus nuo nutarties taikyti supaprastintą bankroto procesą įsiteisėjimo dienos, todėl teismas dažniausiai nutraukia užtrukusių supaprastintų bankroto procesų taikymą. Taip pat būna atvejų, kai supaprastintas bankrotas nutraukiamas dėl atsiradusio ar surasto turto, tačiau pastaruoju metu tokių atvejų būna retai.

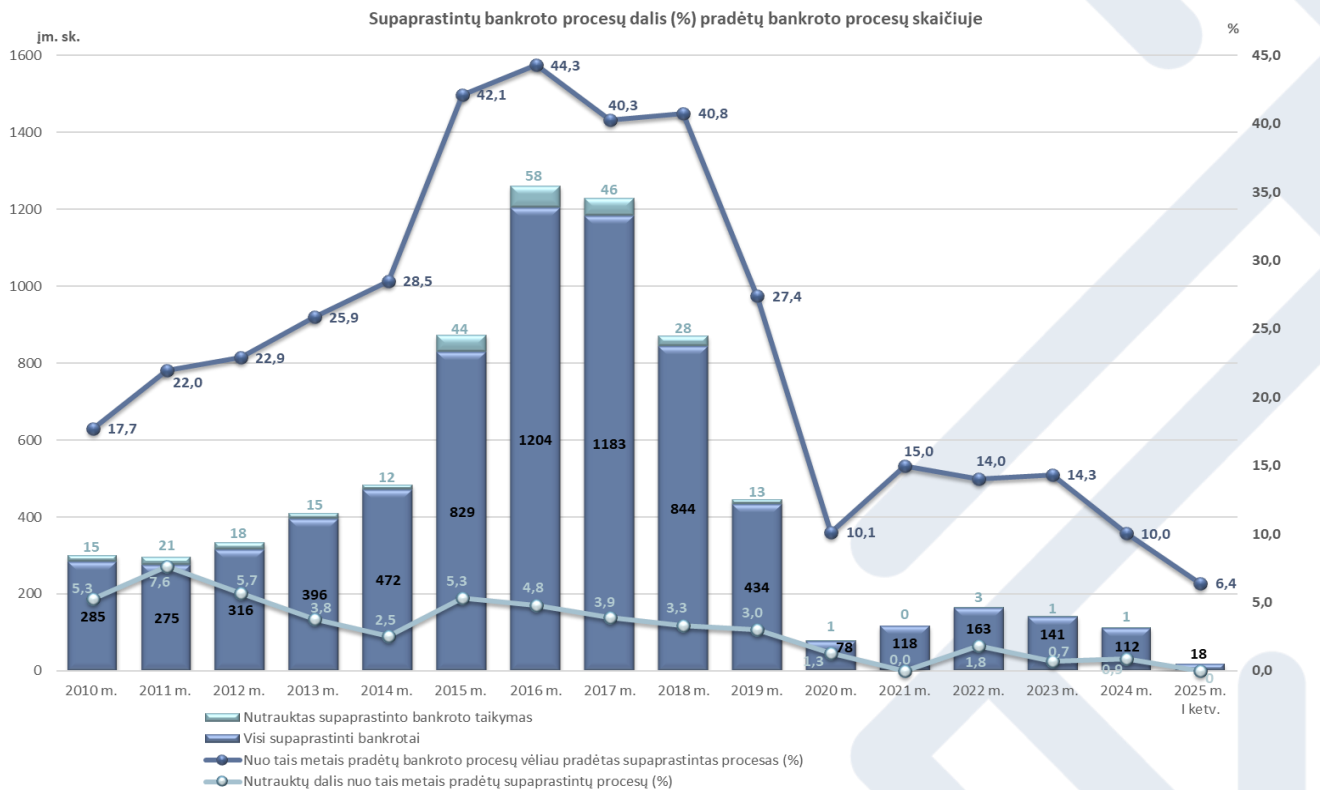
Pradėtų taikyti supaprastintų bankroto procesų skaičius (pagal nutarties priėmimo datą)

6 pav.



Nagrinėjant, kokią dalį supaprastinti bankroto procesai sudaro nuo pradėtų bankroto procesų, matyti, kad kelerius metus (2015–2018 m.) ši dalis buvo išaugusi iki 40–44 proc. dėl VSDFV ir VMI inicijuotų bankrotų beturtėms įmonėms, tačiau nuo 2019 m. supaprastintų bankroto procesų dalis pradėjo mažėti ir pandemijos laikotarpiu (2020–2022 m.) ji sudarė tik 10–15 proc. 2025 m. I ketv. supaprastintų bankroto procesų yra sumažėję iki 6,4 proc. visų pradėtų bankroto procesų (žr. 7 pav.).

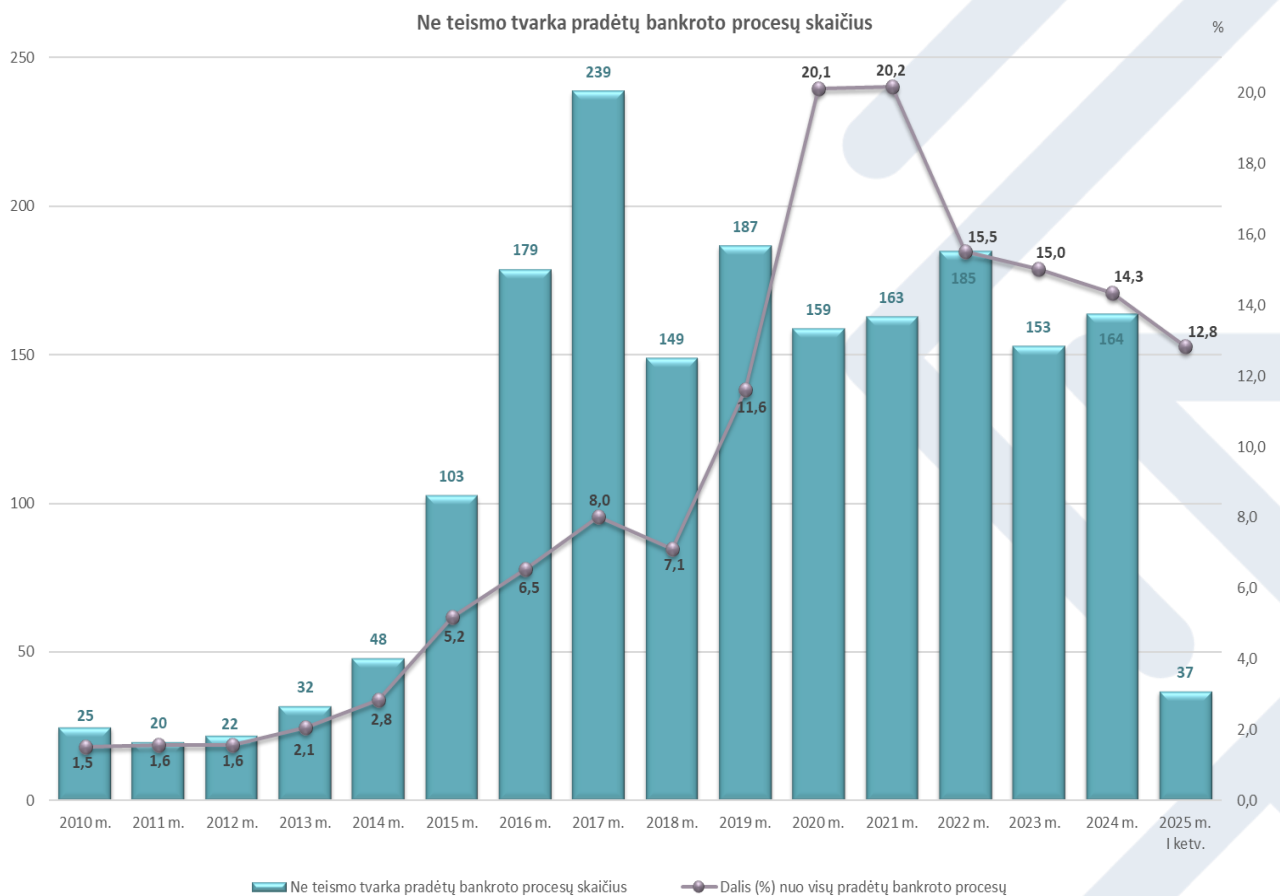
7 pav.



Bankroto procesai teismo ir ne teismo tvarka

Per 2025 m. I ketv. bankroto bylų teisme buvo iškelta 251 jm. (87,2 proc.), o 37 jm. (12,8 proc.) bankroto procesai pradėti ne teismo tvarka. 2025 m. I ketv., palyginus su 2024 m. atitinkamu laikotarpiu, bankroto bylų teisme padaugėjo 2,4 proc., o ne teismo tvarka procesų skaičius išliko nepakitęs. Nuo 2013 m. ne teismo tvarka vykdomų bankroto procesų dalis nuosekliai augo. Pandemijos laikotarpiu (2020–2021 m.) šis rodiklis pasiekė daugiau nei 20 proc., tačiau pastaraisiais metais pastebima mažėjimo tendencija, o 2025 m. I ketv. sumažėjo iki 12,8 proc. (žr. 8 pav.).

8 pav.



Bankroto procesai pagal teisinę formą

Per 2025 m. I ketv. dažniausiai bankroto procesai buvo inicijuojami uždarsioms akcinėms bendrovėms (81,3 proc.) ir mažosioms bendrijoms (14,9 proc.).

2025 m. I ketv. duomenis palyginus su 2024 m. atitinkamu laikotarpiu, matyti, kad daugiau bankrutavo uždaryjū akcinių bendrovių (4 jm. arba 1,7 proc.) ir individualių įmonių (4 jm. arba 400 proc.), o mažiau pradėtų bankrotų pradėta mažosioms bendrijoms (3 jm. arba 6,5 proc.), visų kitų rūšių įmonių pokytis labai nežymus (žr. 1 lent.).

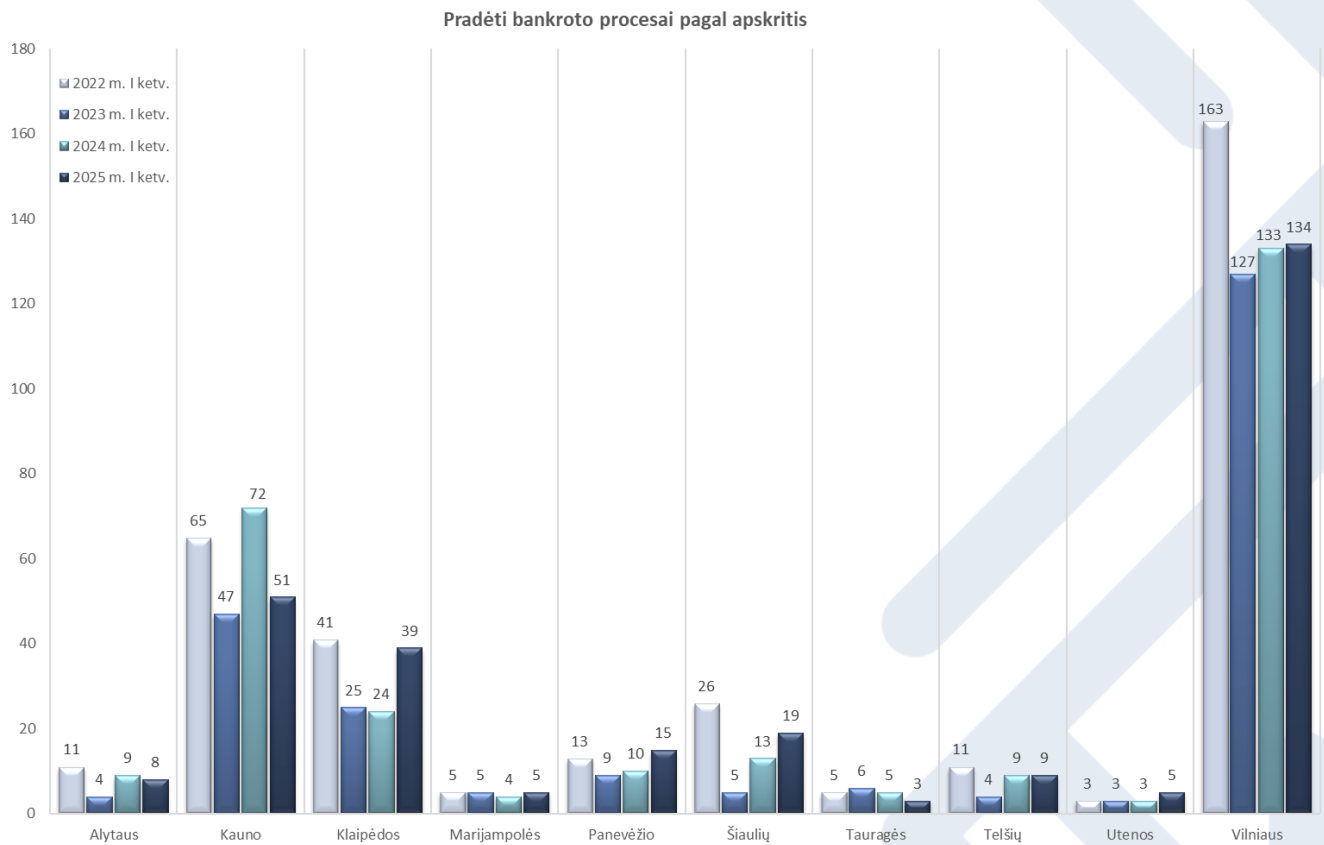
Pradėtų bankroto procesų pagal įmonės teisinę formą skaičiaus palyginimas

Teisinė forma	2024 m. I ketv.		2025 m. I ketv.		2024 m. I ketv./ 2025 m. I ketv. pokytis %	1993–2025-03-31	
	įm. sk.	%	įm. sk.	%		įm. sk.	%
Valstybės ir savivaldybių įmonės		0,0		0,0	-	84	0,3
Tikrosios ir komandinės ūkinės bendrijos		0,0		0,0	-	63	0,2
Uždarosios akcinės bendrovės	230	81,6	234	81,3	1,7	25925	78,8
Akcinės bendrovės	1	0,4		0,0	-100,0	530	1,6
Žemės ūkio bendrovės	1	0,4	2	0,7	100,0	264	0,8
Viešosios įstaigos	3	1,1	3	1,0	0,0	398	1,2
Asociacijos		0,0		0,0	-	130	0,4
Visuomen. organizac., labdaros fondai ir ne pelno įm.		0,0	1	0,3	-	26	0,1
Kooperatinės bendrovės ir jų sąjungos		0,0		0,0	-	156	0,5
Individualios įmonės	1	0,4	5	1,7	400,0	4318	13,1
Mažosios bendrijos	46	16,3	43	14,9	-6,5	948	2,9
Kitos		0,0		0,0	-	41	0,1
Iš viso:	282	100	288	100	2,1	32883	100

Bankroto procesai pagal apskritis

Per 2025 m. I ketv. daugiausia bankroto procesų pradėta didžiųjų miestų apskrityse: Vilniaus (46,5 proc.), Kauno (17,7 proc.) ir Klaipėdos (13,5 proc.). Mažiausia bankroto procesų pradėta Tauragės (1 proc.), Utenos ir Marijampolės (po 1,7 proc.) apskrityse (žr. 9 pav.).

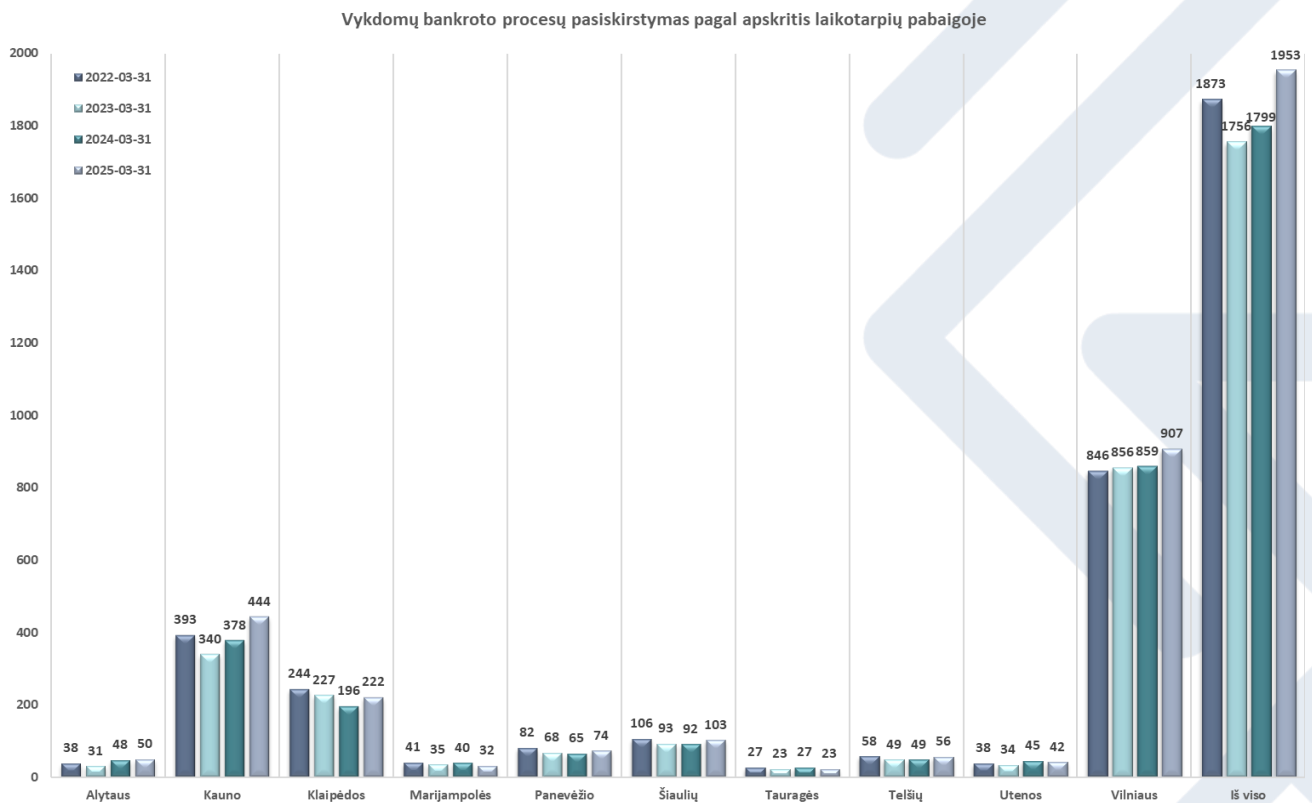
9 pav.



2025 m. I ketv. duomenis palyginus su 2024 m. atitinkamu laikotarpiu, pastebima, kad didžiausias bankroto procesų skaičiaus pokytis pastebimas Kauno apskrityje – čia bankrutavo 21 įmone mažiau (29,2 proc.). Tuo tarpu didžiausias augimas pastebimas Klaipėdos (15 įm. arba 62,5 proc.), Šiaulių (6 įm. arba 46,2 proc.) ir Panevėžio (5 įm. arba 50 proc.) apskrityse. Visose kitose apskrityse bankrutuojančių įmonių skaičiaus pokytis buvo nežymus.

Nagrinėjant vykdomų bankroto procesų skaičių 2025 m. I ketv. pabaigoje ir jį palyginus su atitinkamais keletu praeitų metų duomenimis, matyti, kad daugelyje apskričių vykdomų bankroto procesų išaugo, tik Marijampolės, Tauragės ir Utenos apskrityse vykdomų procesų skaičius mažėjo (žr. 10 pav.).

10 pav.

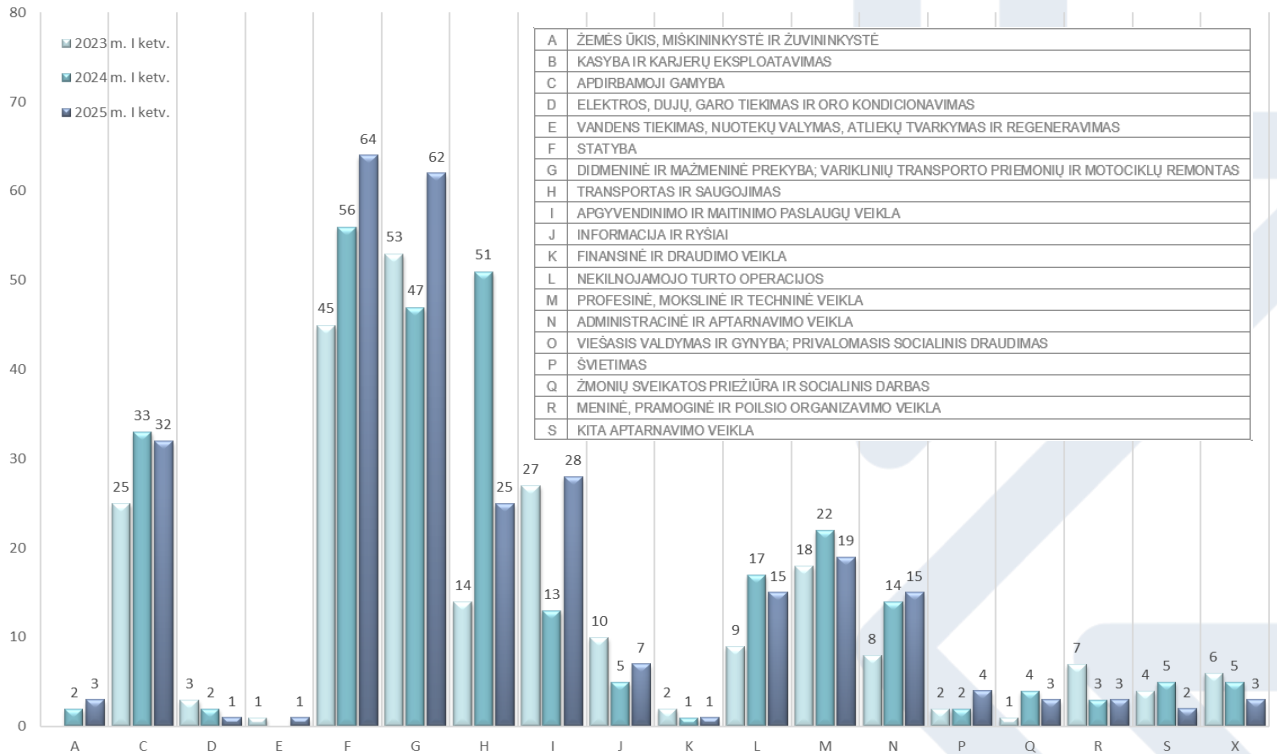


Bankroto procesai pagal ekonominės veiklos rūšis

Nagrinėjant 2025 m. I ketv. pradėtus bankroto procesus pagal ekonominės veiklos rūšis, matyti, kad daugiausia bankroto procesų pradėta statybos sektoriuje (F) (22,2 proc.) ir didmeninėje bei mažmeninėje prekyboje (G) (21,5 proc.). Taip pat didelis bankroto procesų skaičius pastebimas apdirbamąja gamyba (C) (11,1 proc.), apgyvendinimo ir maitinimo paslaugų veikla (I) (9,7 proc.), transportu ir saugojimu (H) (8,7 proc.), profesine, moksline ir technine veikla (M) (6,6 proc.), nekilnojamojo turto operacijomis (L) bei administracine ir aptarnavimo veikla (N) (po 5,2 proc.) besiverčiančioms įmonėms (žr. 11 pav.).

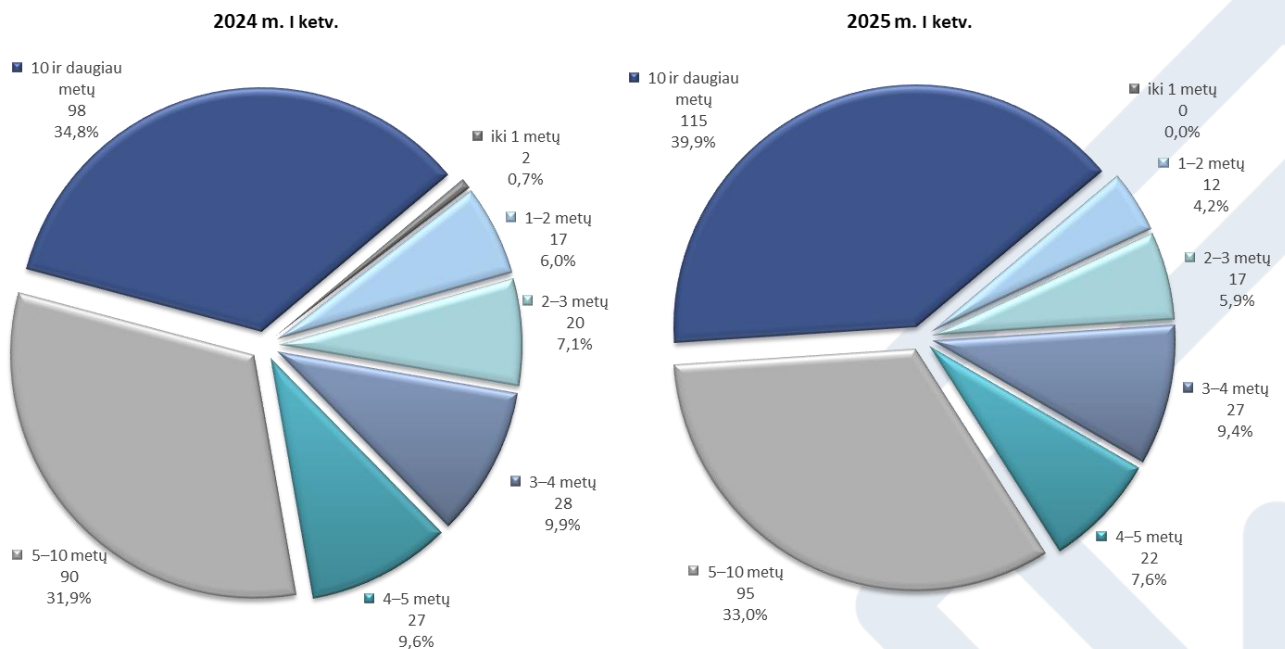
2025 m. I ketv. duomenis palyginus su 2024 m. atitinkamu laikotarpiu, pastebima, kad didžiausias bankroto procesų skaičiaus sumažėjimas pastebimas transporto ir saugojimo (H) (26 įm. arba 51 proc.) srityje, tačiau šis sumažėjimas galėjo įvykti dėl to, kad praeitais metais buvo ženklus augimas. Daugiau bankrutavo didmeninės ir mažmeninės prekybos (G) (15 įm. arba 31,9 proc.) ir statybos (F) (8 įm. arba 14,3 proc.) įmonių. Daugiau nei dvigubai bankrutavo apgyvendinimo ir maitinimo paslaugų veiklos (I) (15 įm. arba 115,4 proc.) įmonių, tačiau praeitais metais bankrotų skaičius buvo sumažėjęs perpus. Kitų ekonominių veiklų rūšių bankrutuojančių įmonių skaičiai kito ne taip žymiai arba buvo panašūs.

Pradėti bankroto procesai pagal ekonominės veiklos rūšis


Bankrutuojančių įmonių gyvavimo ir baigtų bankroto procesų trukmė

Išnagrinėjus 2025 m. I ketv. bankrutuojančių įmonių gyvavimo trukmę nuo įmonės įregistravimo dienos iki bankroto paskelbimo dienos, pastebėta, kad iki bankroto įmonė gyvavo vidutiniškai 10,6 m., per atitinkamą 2024 m. I ketv. laikotarpį – 9,5 m.

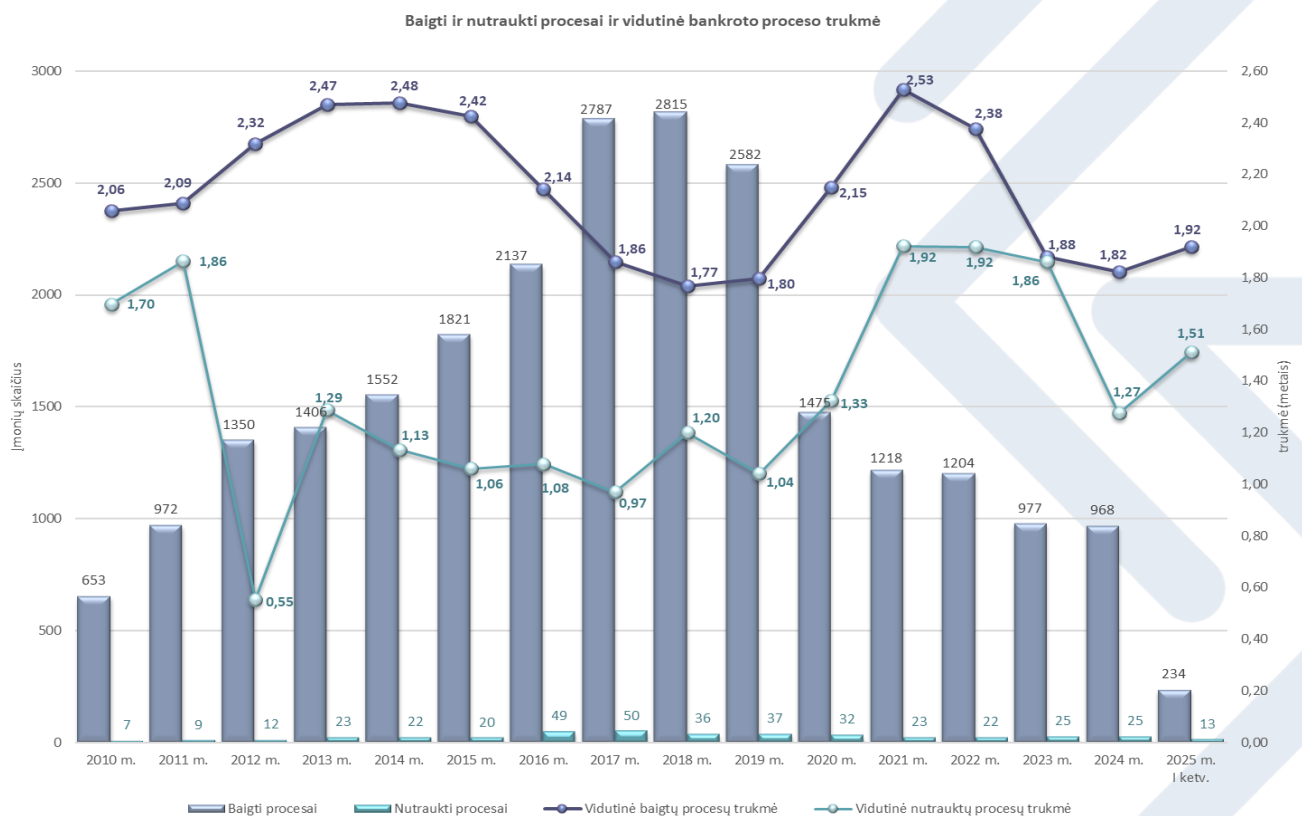
Bankrutuojančių įmonių gyvavimo trukmė



Dauguma 2025 m. I ketv. bankrutuojančių įmonių gyvavo 10 ir daugiau metų (39,9 proc.) bei 5–10 metų (33 proc.). 2025 m. I ketv. duomenis palyginus su 2024 m. atitinkamu laikotarpiu, didžiausias procesų augimas pastebimas senesnėse įmonėse, kurios gyvavo 10 ir daugiau metų (17 įm. arba 17,3 proc.) ir 5–10 metų (5 įm. arba 5,6 proc.). Visų kitų kategorijų įmonių pagal gyvavimo trukmę bankroto procesų mažėjo (žr. 12 pav.).

Analizuojant bankroto proceso trukmę, matyti, kad per 2025 m. I ketv. išregistruotų įmonių bankroto procedūros vidutiniškai truko 1,92 m., nutrauktų procesų – 1,51 m., o per 2024 m. I ketv. – išregistruotų – 1,72 m., nutrauktų – 0,58 m. Pastebima, kad nuo 2015 m. baigtų (išregistruotų įmonių) bankroto procesų trukmė ilgą laiką mažėjo, tačiau pandemijos laikotarpiu (2020–2021 m.) bankroto procedūros užtrūkavo ilgiau, pastaruosius kelerius metus bankroto procesai trumpėjo (žr. 13 pav.).

13 pav.



Per 2025 m. I ketv. baigti 257 bankroto procesai, iš jų 234 įmonės išregistruotos dėl bankroto (91,1 proc.), 13 procesų nutraukti (5,1 proc.), o 10 procesų panaikintas bankroto proceso iškėlimas, tuo tarpu per 2024 m. I ketv. išregistruotos – 268 įmonės, 4 bankroto procesai nutraukti, ir 7 procesai panaikinti.

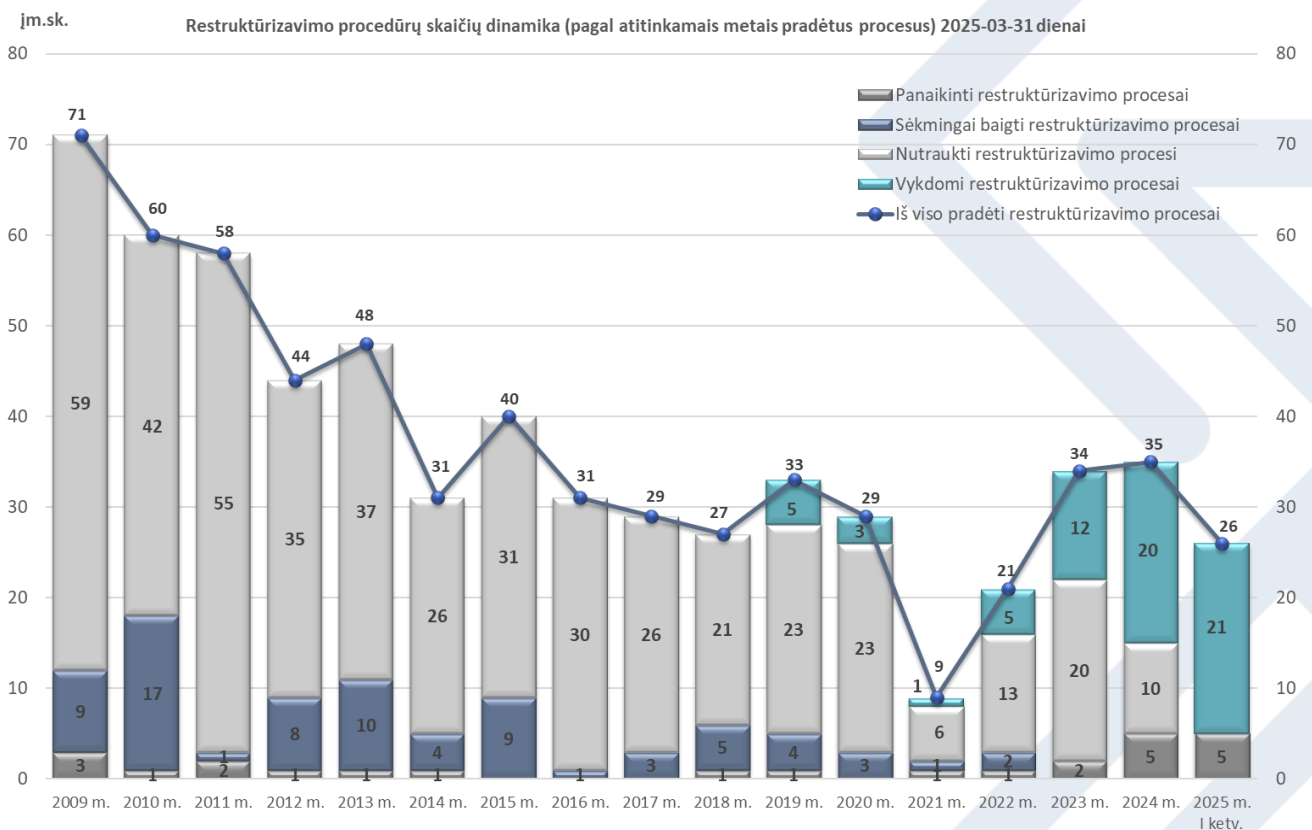
2025 m. I ketv. duomenis palyginus su 2024 m. I ketv. duomenimis, pastebima, kad išregistruotų dėl bankroto įmonių sumažėjo 12,7 proc., nutrauktų procesų išaugo daugiau nei tris kartus ir 42,9 proc. padaugėjo panaikintų procesų, o tai parodo, kad daugiau įmonių sugebėjo išspręsti savo finansines problemas ir gali tęsti veiklą arba iš viso išvengė bankroto.

JURIDINIŲ ASMENŲ RESTRUKTŪRIZAVIMAS

Nuo įmonių restruktūrizavimo įstatymo taikymo pradžios (2001 m. liepos 1 d.) iki 2025 m. kovo 31 d. iš viso restruktūrizavimo procesai pradėti 667 įm., iš jų 84 įm. (12,6 proc.) sėkmingai baigtos restruktūrizuoti (75 įm. restruktūrizavimo planas įgyvendintas, 1 įm. visi kreditoriai atsisakė savo reikalavimų, 8 įm. patenkino kreditorių reikalavimus anksčiau, nei nustatyta plane), 491 restruktūrizavimo procesas buvo nutrauktas (iš jų 213 įm. nustatytais terminais nepateiktas restruktūrizavimo planas, 231 įm. nevykdomas arba netinkamai vykdomas restruktūrizavimo planas, 22 įm. nepateiktas restruktūrizavimo plano įgyvendinimo aktas arba galutinė restruktūrizavimo ataskaita, 15 įm. teismas nepatvirtino restruktūrizavimo plano, 10 įm. nemoka visų ar dalies mokesčių ir kt.), 25 bylų panaikintas restruktūrizavimo proceso išskėlimas. 2025 m. I ketv. pabaigoje 67 įm. restruktūrizavimo procesai tebevykdomi, iš jų 37 įm. (55,2 proc.) patvirtinti restruktūrizavimo planai.

Per 2025 m. I ketv. iškeltos 26 restruktūrizavimo bylos (iš jų 5 procesų išskėlimas panaikintas), tai beveik siekia visų metų pradėtų procesų skaičių arba 2,6 karto viršija 2024 m. I ketv. pradėtų restruktūrizavimo procesų skaičių (10 restruktūrizavimo bylos, iš kurių 1 proceso išskėlimas panaikintas) (žr. 14 pav.).

14 pav.

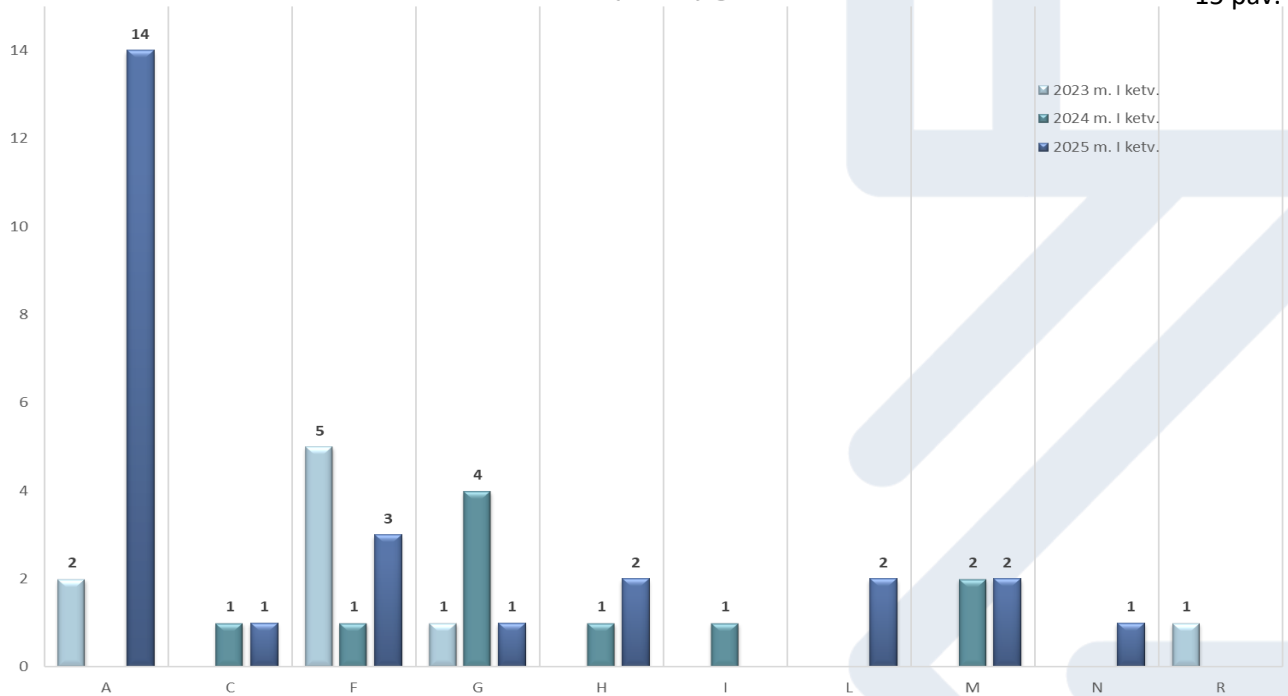


Per 2025 m. I ketv. restruktūrizavimo planai buvo patvirtinti 4 įm., per atitinkamą 2024 m. laikotarpį – 5 įm. Per visą laikotarpį nuo 2001 m. yra patvirtinti 378 restruktūrizavimo planai, t. y. 56,7 proc. visų restruktūrizavimo bylų.

Nagrinėjant 2025 m. I ketv. restruktūrizuojamas įmones pagal ekonominės veiklos rūšis, matyti, kad daugiausia yra žemės ūkio, miškininkystės ir žuvininkystės (A) (14 įm. arba 53,8 proc.) įmonių, tačiau iš jų jau 5 įmonėms restruktūrizavimo procesas panaikintas. Taip pat 3 iškeltos restruktūrizavimo bylos statybos (F) (11,5 proc.), po 2 transporto ir saugojimo (H), nekilnojamojo turto operacijų (L), profesinės, mokslinės ir techninės veiklos (M) įmonėms (po 7,7 proc.). Apdirbamosios gamybos (C), didmeninės ir mažmeninės prekybos (G) bei administracinės ir aptarnavimo veiklos (N) restruktūrizavimo bylos buvo iškeltos po vieną įmonę (po 3,8 proc.) (žr. 15 pav.).

Pradėti restruktūrizavimo procesai pagal ekonominės veiklos rūšis

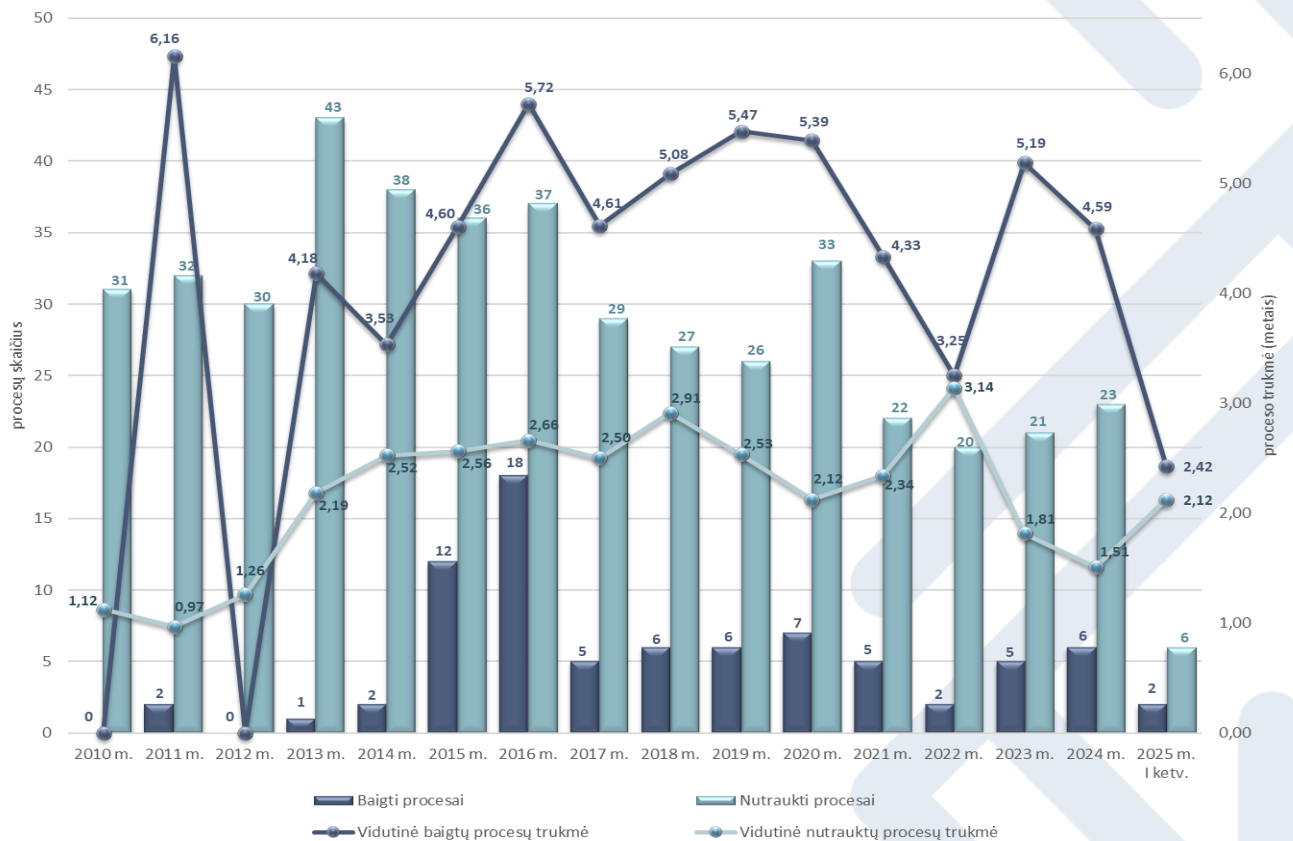
15 pav.



Analizuojant restruktūrizavimo proceso trukmę, matyti, kad visi sėkmingai baigti procesai vidutiniškai truko 4,8 m., nutraukti procesai – 2,1 m. Pastebima, kad 2025 m. I ketv. baigti restruktūrizavimo procesai užtruko apie 2,4 m., nutraukti – 2,1 m. (žr. 16 pav.).

Baigti ir nutraukti restruktūrizavimo procesai ir vidutinė proceso trukmė

16 pav.

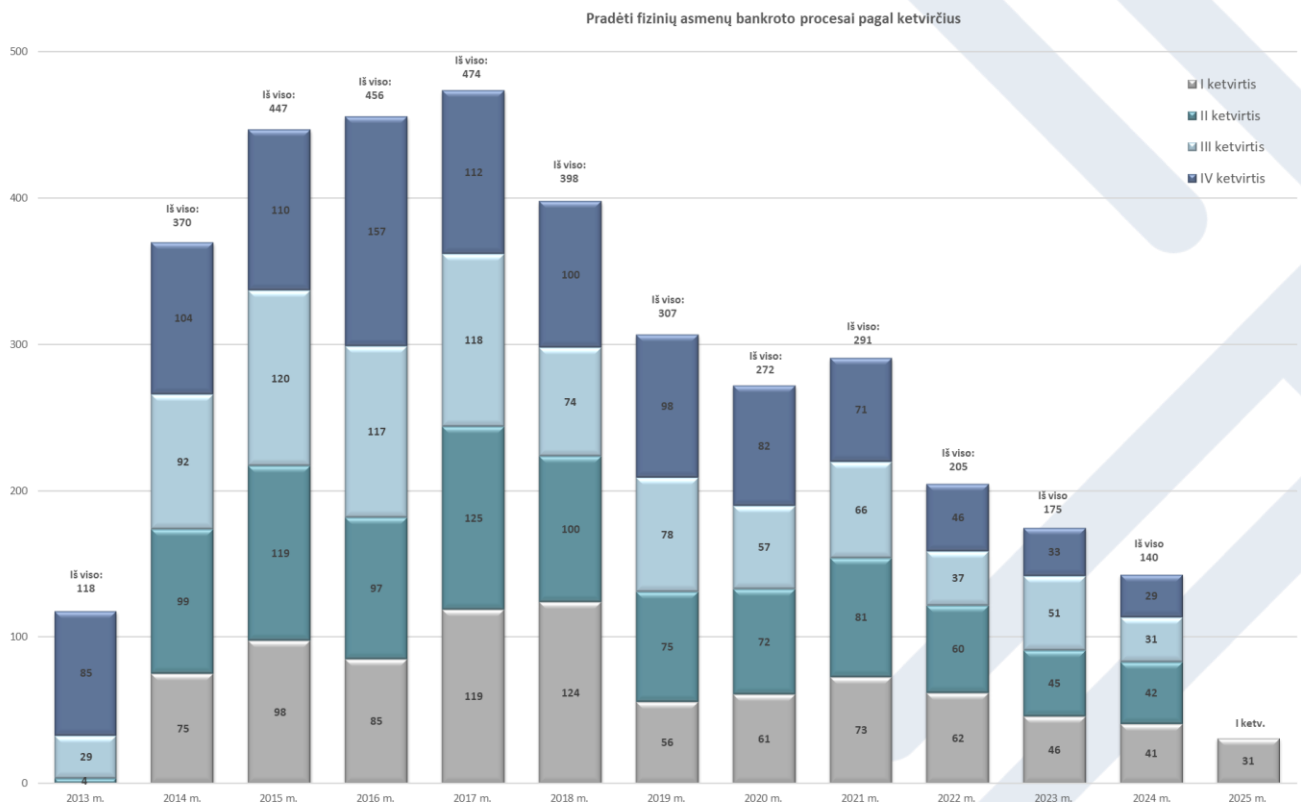


FIZINIŲ ASMENŲ BANKROTAS

Nuo Fizinųjų asmenų bankroto įstatymo įsigaliojimo (2013 m. kovo 1 d.) iki 2025 m. kovo 31 d. iškelto 3 571 bankroto byla 3 686 fiziniams asmenims (nes vienoje byloje gali būti iškeliamas bankrotas keliems asmenims), iš kurių 2 601 (70,6 proc.) fizinio asmens bankroto procesai sėkmingai baigti (2 520 įgyvendintų mokumo atkūrimo planų, 25 fiziniai asmenys patenkino visų teismo patvirtintų kreditorių reikalavimus anksčiau nei nustatyta plane, 12 fizinųjų asmenų galės ateityje įvykdyti skolinius įsipareigojimus, 44 fiziniams asmenims visi kreditoriai atsisakė savo reikalavimų ir teismas priėmė nutartį priimti atsisakymus ir kt.), 480 (13 proc.) fiziniams asmenims bankroto bylos buvo nutrauktos (101 atvejis – nustatytais terminais nepateiktas mokumo atkūrimo planas, 120 – teismas nepatvirtino plano, 8 fiziniai asmenys pateikė neteisingą informaciją, dėl kurios plane numatytos priemonės gali būti neįvykdytos, 1 fizinis asmuo buvo teistas už nusikaltimus ar baudžiamuosius nusižengimus, 15 fizinųjų asmenų nuslėpė nuo bankroto administratoriaus proceso metu gautas lėšas ar kitą turtą, 1 atvejis, kai paaiškėjo, kad yra iškelta neribotos civilinės atsakomybės juridinio asmens bankroto byla, kurio dalyvis yra fizinis asmuo, 158 fiziniai asmenys nevykdė kitų Fizinųjų asmenų bankroto įstatymo reikalavimų, 50 fizinųjų asmenų mirė ir 26 kiti atvejai), 8 fizinųjų asmenų bankroto bylos buvo panaikintos ir 599 (16,3 proc.) fiziniams asmenims procesas tebėra vykdomas, iš kurių 537 asmenims patvirtintas mokumo atkūrimo planas, o 62 fiziniams asmenims sprendimas dėl bankroto procedūros dar nepriimtas.

Per 2025 m. I ketv. iškelto bankroto bylos 31 fiziniam asmeniui, t. y. 24,4 proc. mažiau nei per 2024 m. I ketv. atitinkamą laikotarpį (41 asm.) (žr. 17 pav.).

17 pav.



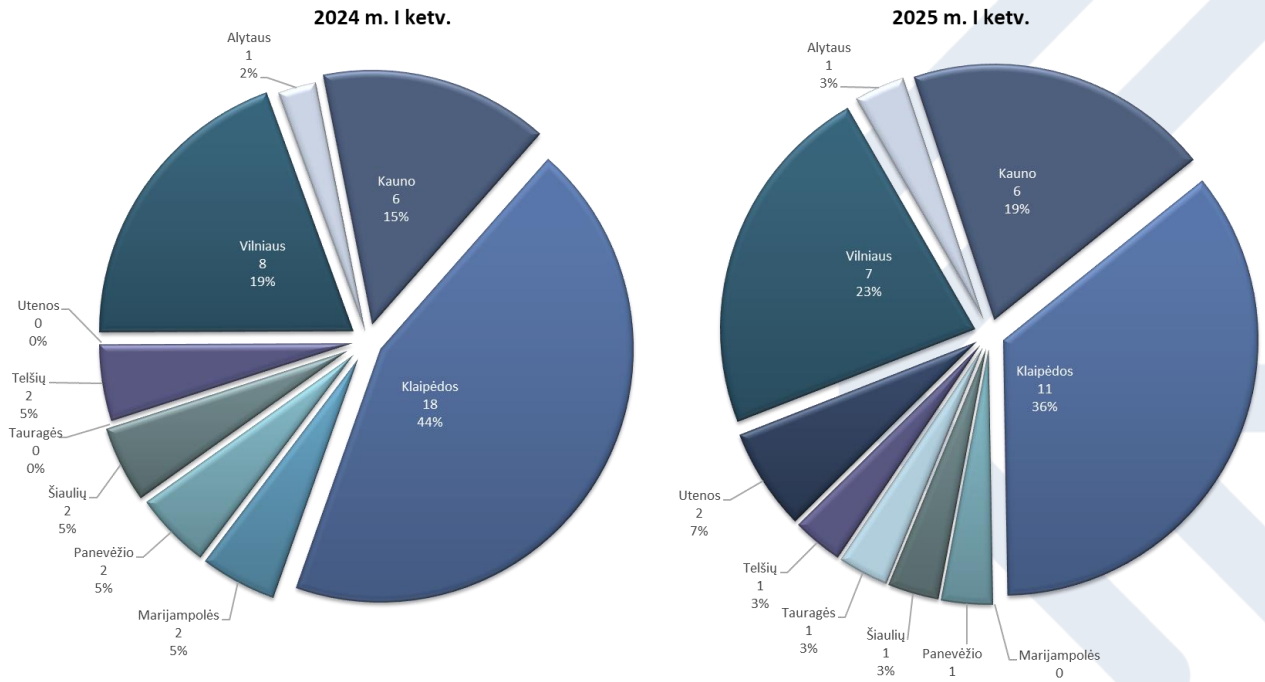
Įsigaliojus Fizinųjų asmenų bankroto proceso įstatymui kiekvienais metais procesų skaičius vis augo, tačiau, nuo 2018 m. pastebima bankroto procesų mažėjimo tendencija, kasmet procesų sumažėja apie 11–30 proc., tik per pandemiją 2021 m. buvo nedidelis augimas.

Per 2025 m. I ketv. fizinio asmens kreditorių reikalavimų tenkinimo ir jo mokumo atkūrimo planai buvo patvirtinti 19 fizinių asmenų, t. y. 52,5 proc. mažiau nei per 2024 m. I ketv. (40 asm.). Per visą laikotarpį nuo 2013 m. (2025-03-31 dienai) 3 341 fiziniam asmeniui yra patvirtinti planai, t. y. 90,6 proc. visų, kuriems iškelto bankroto bylos.

Per 2025 m. I ketv. daugiausia fizinių asmenų bankroto procesų pradėta Klaipėdos (11 asm. arba 35,5 proc.), Vilniaus (7 asm. arba 22,6 proc.) ir Kauno (6 asm. arba 19,4 proc.) apskrityse (žr. 18 pav.).

18 pav.

Pradėti fizinių asmenų bankroto procesai pagal apskritis



Analizuojant sėkmingai baigtų fizinių asmenų bankroto procesų trukmę, pastebima, kad bankroto procedūros vidutiniškai truko 3,85 m. Per 2025 m. I ketv. baigti fizinių asmenų bankroto procesai vidutiniškai truko 3,73 m., o per 2024 m. atitinkamą laikotarpį – 3,59 m.

Per visą laikotarpį nuo 2013 m. nutrauktų fizinių asmenų bankroto procesų trukmė vidutiniškai tęsėsi 1,88 m. Per 2025 m. I ketv. nutraukti fizinių asmenų bankroto procesai vidutiniškai truko 2,38 m., o per 2024 m. atitinkamą laikotarpį – 1,90 m.

Nuo 2013 m., kai įsigaliojo Fizinio asmens bankroto įstatymas, fizinio asmens kreditorių reikalavimų tenkinimo ir jo mokumo atkūrimo plano įgyvendinimo trukmė negalėjo būti ilgesnė negu 5 m. ir nuo 2016 m. įsigaliojo nuostata, kuria buvo sutrumpinta plano įgyvendinimo trukmė iki 3 m. su galimybe pratęsti plano įgyvendinimo trukmę, todėl nuo 2018 m. daugeliui suėjo 5 m. terminas ir pradėjo augti pabaigti fizinių asmenų bankroto procesai, o kurie netenkinio šio įstatymo sąlygų buvo nutraukti.

Fizinių asmenų, kuriems iškelto bankroto bylos, vidutinis amžius yra 47 metai. Jauniausias bankrutuojantis asmuo bankroto proceso pradžioje buvo 22 metų amžiaus, vyriausiam asmeniui bankroto proceso pradžioje buvo 87,3 metų. Per 2025 m. I ketv. iškeltų bankroto procesų fizinių asmenų vidutinis amžius buvo 53,9 metai, o per 2024 m. atitinkamą laikotarpį – 49,7 metai.

Per visą laikotarpį nuo 2013 m. 55 proc. bankroto procesų pradėta vyrams ir 45 proc. – moterims.

Virginija Jūrienė, tel. (8 5) 259 5975, el. p. virginija.juriene@avnt.lt