

## NEMOKUMO PROCESŲ 2025 M. I–III KETV. APŽVALGA

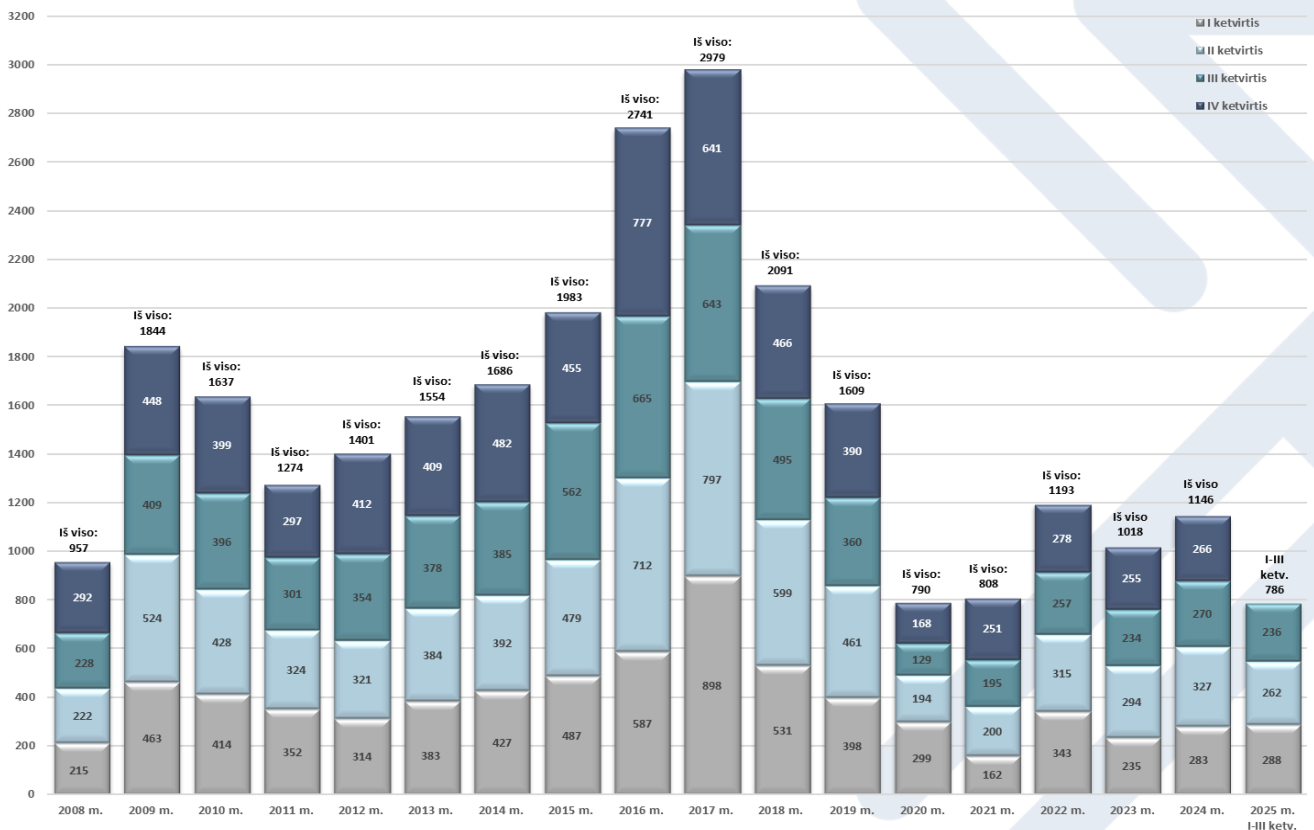
2025-12-22 Nr. (6.13)D4-4678  
Vilnius

### JURIDINIŲ ASMENŲ BANKROTAS

Per visą laikotarpį nuo Įmonių bankroto įstatymo taikymo pradžios (1992 m. spalio 15 d.) iki 2025 m. rugsėjo 30 d. bankrotas buvo pradėtas 33 383 įmonėms, iš jų 94,2 proc. (31 458 įmonių) bankroto procesas baigtas (30 489 įmonės išregistruotos, 462 bankroto bylos panaikintos, 507 bankroto bylos nutrauktos arba nutrauktas ne teismo tvarka vykdomas bankroto procesas, iš jų pasirašytos 180 taikos sutartys, 197 įmonės atsiskaitė su kreditoriais, 58 įmonių kreditoriai atsisakė reikalavimų ir kt.). 2025 m. I–III ketv. pabaigoje bankroto procesas buvo vykdomas 1 925 įmonėms, iš jų likvidavimo procedūra pradėta vykdyti 1 508 įmonėms, 417 bankrutuojančiose įmonėse sprendimai dėl tolesnio bankroto procedūros vykdymo dar nebuvo priimti.

Per 2025 m. I–III ketv. buvo pradėti<sup>1</sup> 786 įmonių bankroto procesai (iš jų 22 įmonių bankroto proceso iškėlimas panaikintas). Palyginus 2025 m. I–III ketv. duomenis su tuo pačiu 2024 m. laikotarpiu, bankroto procesų skaičius sumažėjo 10,7 proc. (2024 m. I–III ketv. – 880 įmonių, iš jų 23 įmonių bankroto procesų iškėlimas panaikintas) (žr. 1 pav.).

Pradėti bankroto procesai pagal ketvirčius



1 pav.

Pagal 1 paveiksle pavaizduotus pradėtus bankroto procesų skaičius, pastebima, kad nuo 2015 m. sausio 1 d. procesų augimą paskatino sukurta Bankroto administratorių atrankos kompiuterinė programa (toliau – administratorių atranka), kai teikiant pareiškimą teismui dėl bankroto bylos iškėlimo nebereikia siūlyti

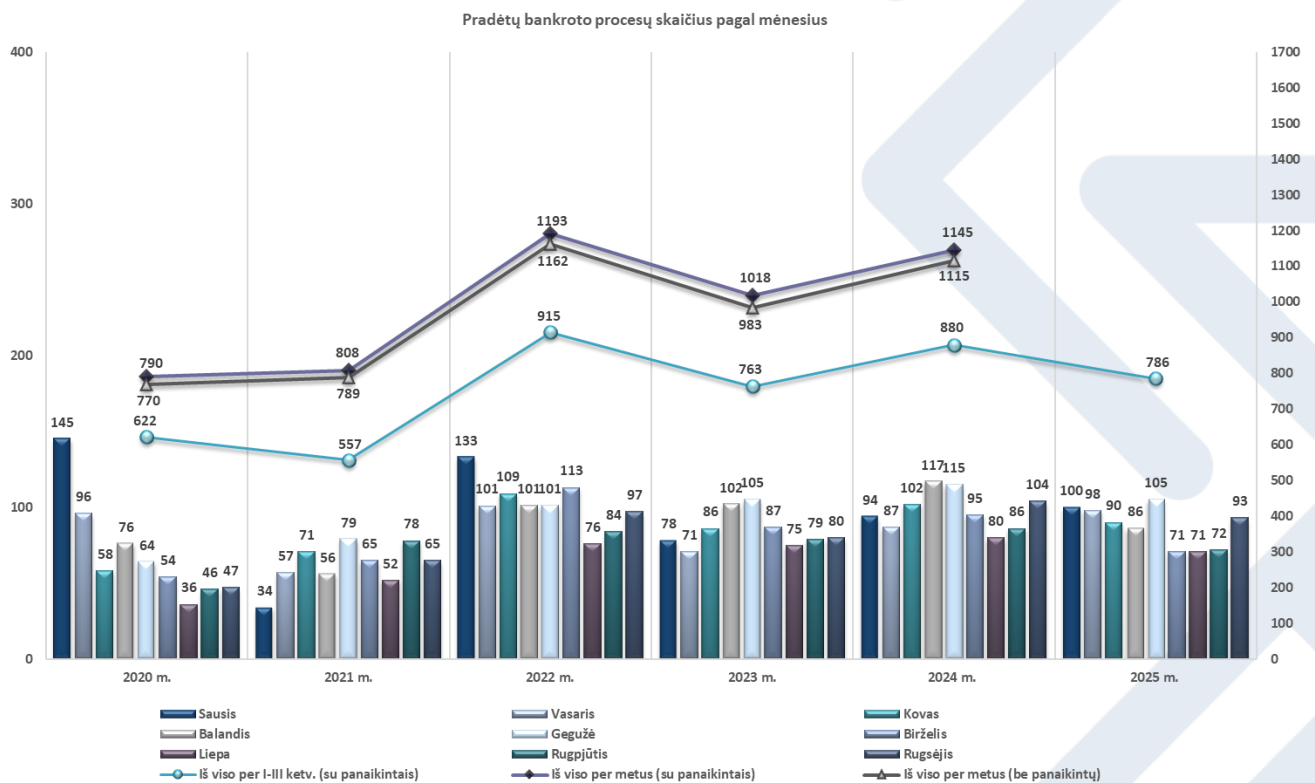
<sup>1</sup> AVNT pradėtus bankroto procesus analizuoja pagal nutarties iškelti bankroto bylą priėmimo datą, dėl to duomenys gali nesutapti su kitais informavimo šaltiniais (pvz. VĮ Registrų centras), kurie skelbia informaciją apie įmonės statuso pasikeitimą (pagal nutarties iškelti bankroto bylos įsiteisėjimo datą).

nemokumo administratoriaus kandidatūros, o nemokumo administratorius atrenkamas automatiškai. Taip Valstybinei mokesčių inspekcijai prie Lietuvos Respublikos finansų ministerijos (toliau – VMI) ir Valstybinio socialinio draudimo fondo valdybai prie Socialinės apsaugos ir darbo ministerijos (toliau – VSDFV) (įmonių kreditorės) suteikta galimybė inicijuoti bankroto procesą seniai neveikiančioms, prikopusioms skolų ir neturinčioms turto įmonėms.

Nuo 2018 m. pastebimas bankroto procesų mažėjimas (apie 23–30 proc.), tačiau 2020 m. kovą dėl pandemijos paskelbtas karantinas dar labiau pristabdė bankrotų procesų inicijavimo aktyvumą, ir dėl verslui suteiktų mokesčių pagalbos priemonių ir lengvatų bankrotų sumažėjo perpus. Per dėl pandemijos paskelbtą karantiną (2021 m.) bankroto procesų skaičius išliko panašus, ir nors 2022 m. buvo pastebimas augimas, tačiau ir iš 2025 m. I–III ketv. duomenų matyti, kad bankroto procesai nepasiekė ikipandeminio bankroto procesų skaičiaus.

Nagrinėjant bankroto procesus pagal kiekvienų metų I–III ketv. mėnesius, matyti, kad daugiausia bankrotų iškeliami sausio, balandžio ir gegužės mėnesiais, o vasarą pastebimas bankroto procesų mažėjimas (žr. 2 pav.).

2 pav.



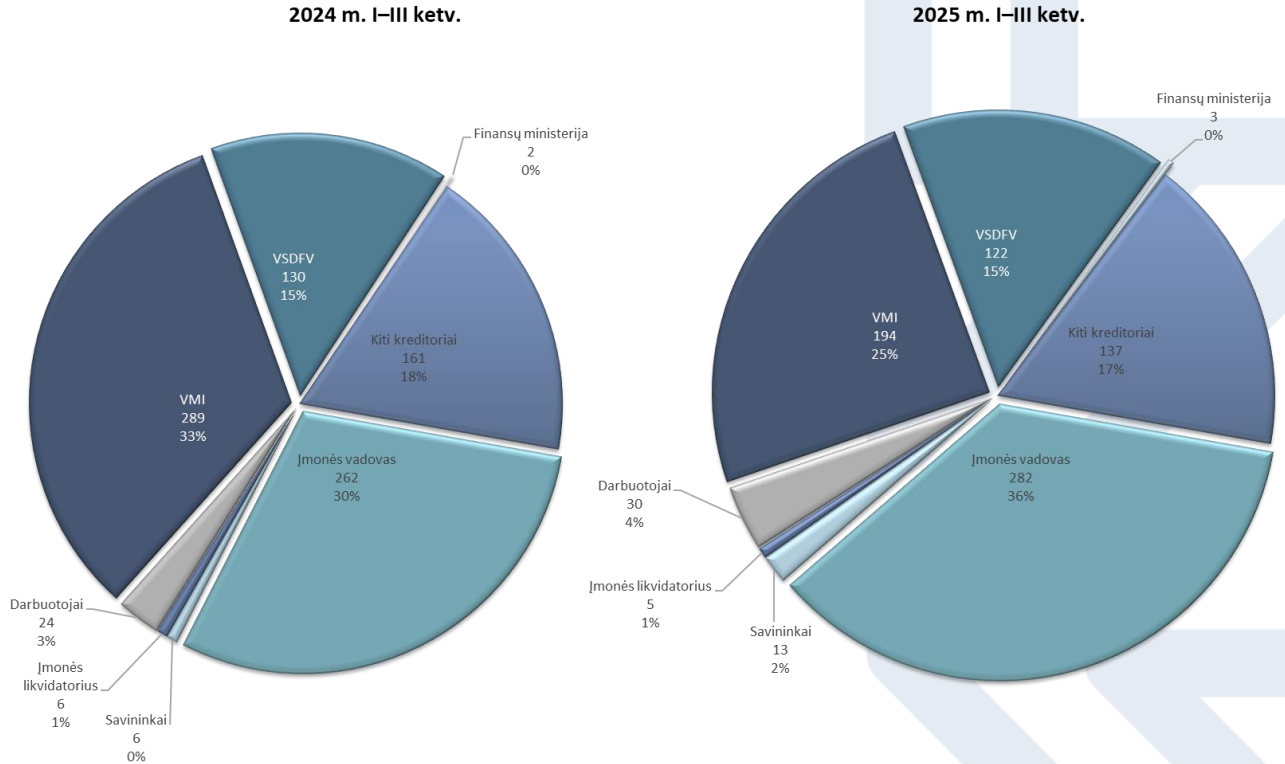
### Bankroto proceso iniciatoriai

Aktyviausiai bankroto procesus 2025 m. I–III ketv. inicijavo įmonių vadovai (35,9 proc.), VMI (24,7 proc.), VSDFV (15,5 proc.) ir kiti įmonės kreditoriai (17,4 proc.) (žr. 3 pav.).

2025 m. I–III ketv. duomenis palyginus su tuo pačiu 2024 m. laikotarpiu, matyti, kad daugiausia sumažėjo VMI inicijuojamų bankroto procesų (95 įmonės arba 32,9 proc.). Tačiau pastebima, kad 2024 m. VMI inicijavo gerokai daugiau bankrotų nei įprastai. Pradedant bankroto procesus per 2025 m. I–III ketv. taip pat sumažėjo aktyvumas kitų kreditorių (24 įmonės arba 14,9 proc.), VSDFV (8 įmonės arba 6,2 proc.) ir likvidatorių (1 įmonė arba 16,7 proc.). Daugiau procesų pradėta įmonių vadovų (20 įmonių arba 7,6 proc.), įmonių savininkų (7 įmonės arba 116,7 proc.) ir įmonių darbuotojų (6 įmonės arba 25 proc.) iniciatyva.

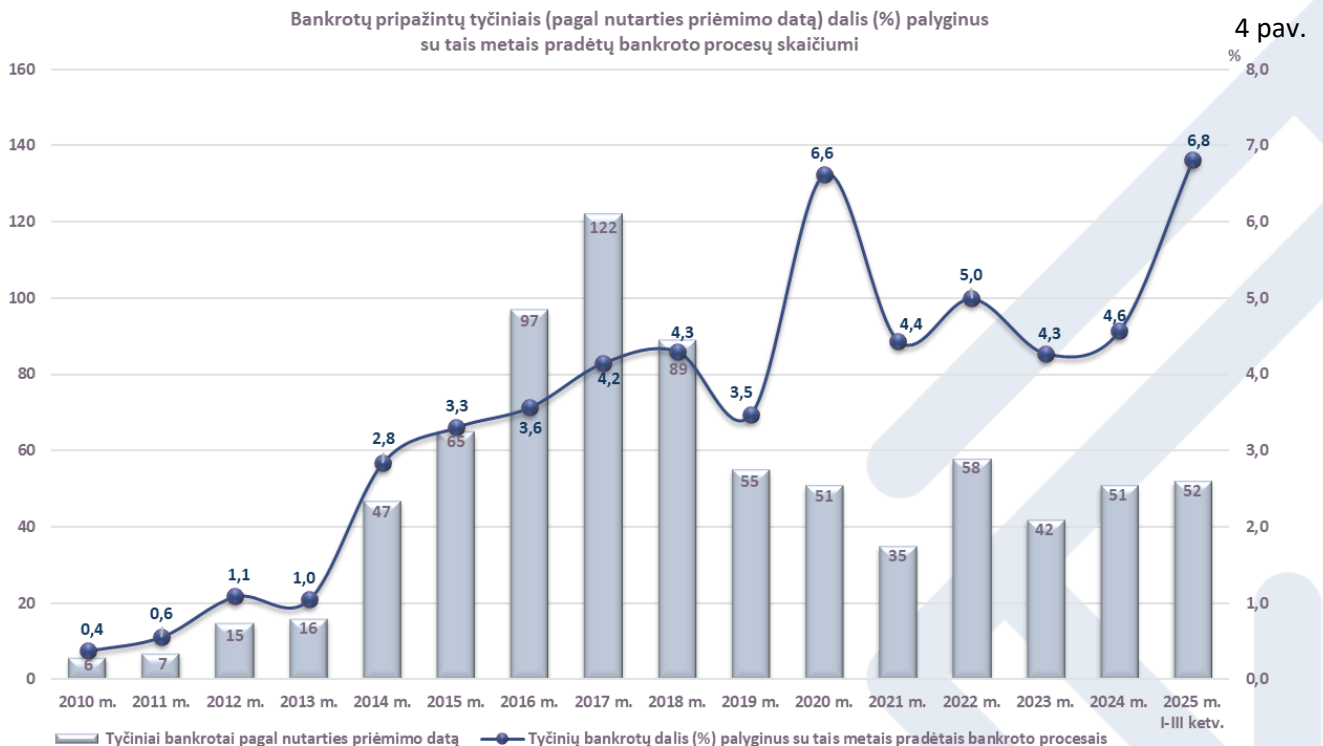
### Bankroto procesų iniciatoriai

3 pav.



### Tyčiniai bankrotai

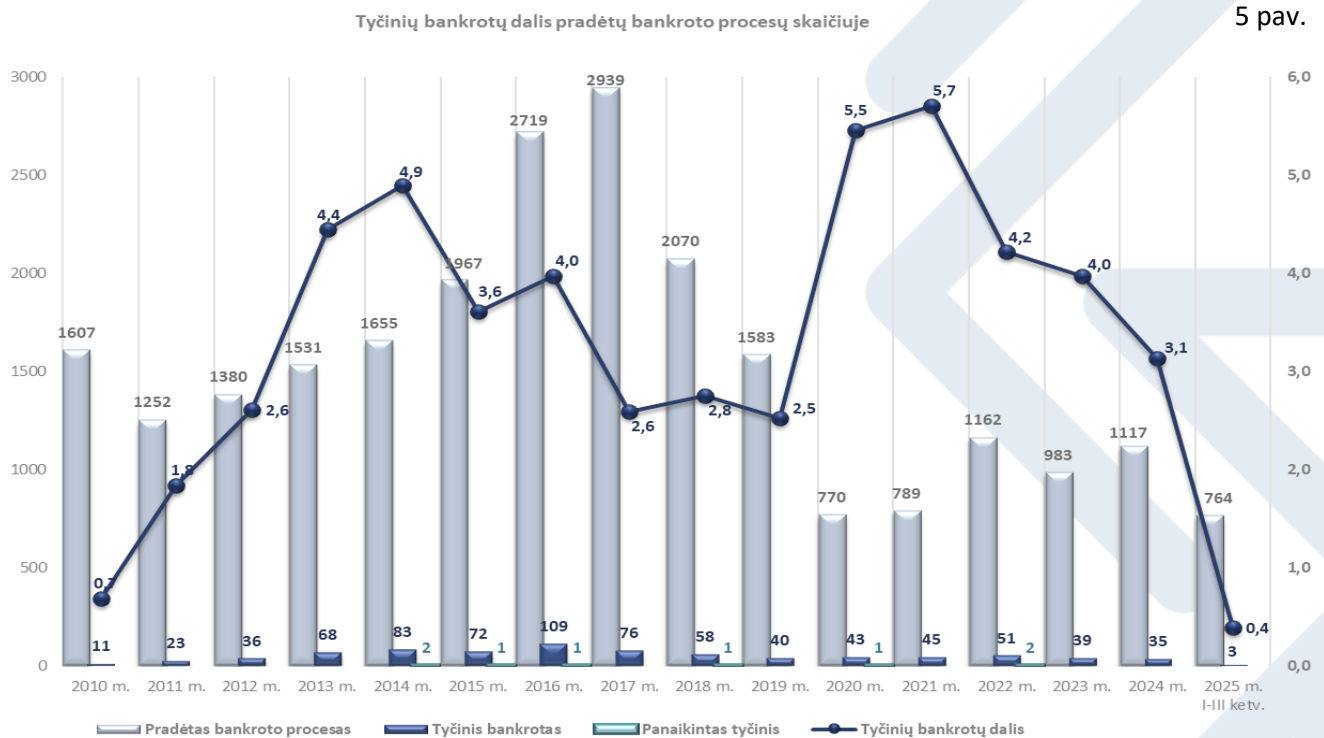
Per visą laikotarpį nuo 1993 m. iki 2025 m. rugsėjo 30 d. 848 įmonių bankroto procesai pripažinti tyčiniai (apie 2,54 proc. nuo visų pradėtų bankroto procesų), iš kurių 12 įmonių bankroto pripažinimas tyčiniu panaikintas.



4 pav.

2013 m. spalio 1 d. įsigaliojo Įmonių bankroto įstatymo pakeitimai, kurie tiksliau apibrėžė tyčinio bankroto reglamentavimą. Tai nulėmė ir bankrotų pripažinimo tyčiniaus augimą. Kasmet daugėjant teismo priimtų nutarčių dėl tyčinio bankroto, lyginant su tais metais pradėtų bankroto procesų skaičiumi, tyčinių bankrotų dalis taip pat didėjo: 2013 m. buvo tik 1 proc., 2018 m. jau sudarė 4,3 proc., 2020 m. ši dalis buvo išaugusi iki 6,6 proc. Pastaruosius kelerius metus tyčinių bankrotų dalis svyravo apie 4,4–5 proc., o per 2025 m. I–III ketv. išaugo iki 6,8 proc. (žr. 4 pav.).

Nagrinėjant tyčinius bankrotus pagal šių procesų pradžios datą, pastebima, kad įsigaliojus naujam tyčinio bankroto apibrėžimui nuostatos buvo taikomos ir anksčiau pradėtiems procesams, nes bankrotų pripažinimas tyčiniaus pradėjo augti nuo 2011 m. pradėtiems bankroto procesams. Nuo 2015 m. dėl VMI ir VSDFV inicijuojamų bankrotų skaičiaus augimo tyčinių bankrotų dalis sumažėjo, o didžiausia tyčinių bankrotų dalis išryškėjo per dėl pandemijos paskelbtą karantiną, kai bankrutuojančių įmonių skaičius buvo sumažėjęs (žr. 5 pav.).



### Supaprastinti bankroto procesai

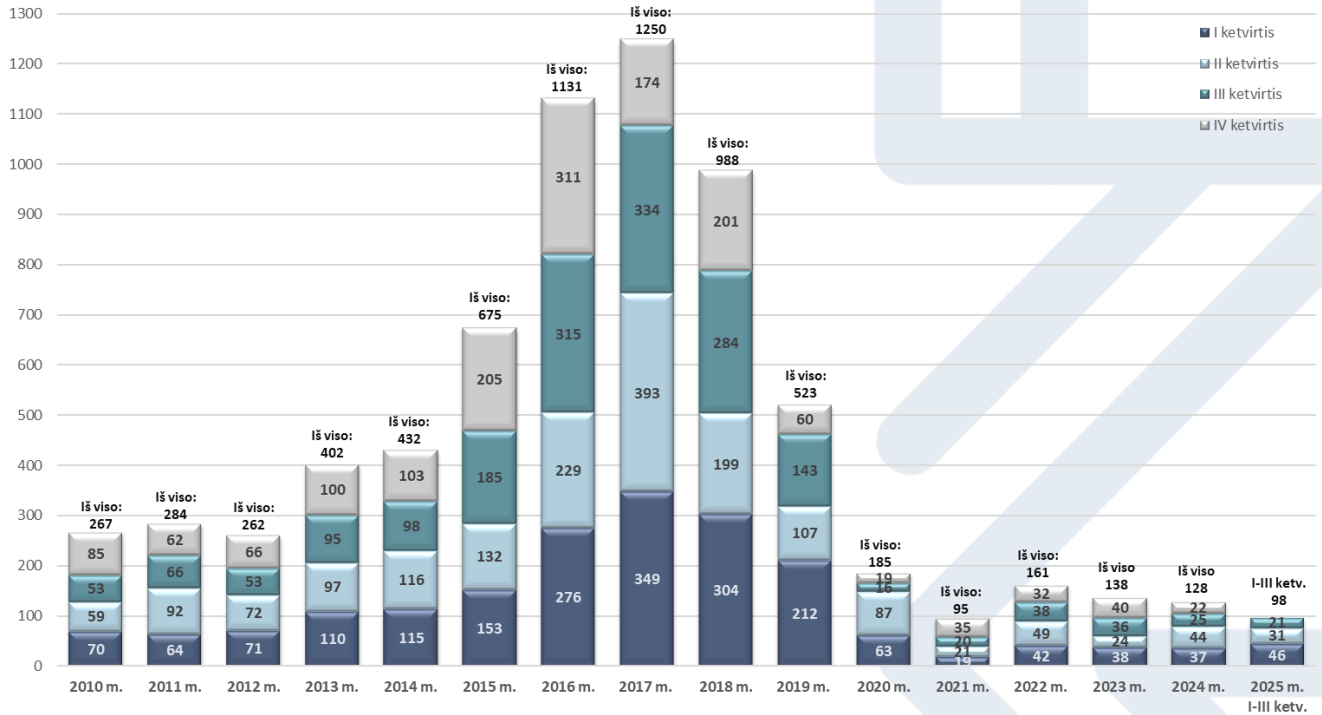
Nuo 2003 m. sausio 1 d. iki 2025 m. rugsėjo 30 d. supaprastintas bankroto procesas iš viso buvo pradėtas taikyti 8 592 įmonėms, iš kurių 318 įmonių (3,7 proc.) ši procedūra buvo nutraukta. Per 2025 m. I–III ketv. supaprastinti bankroto procesai buvo pradėti 77 įmonėms, t. y. šių procesų sumažėjo 6,1 proc., palyginus su tuo pačiu 2024 m. laikotarpiu (82 įmonėms) (žr. 6 pav.).

Teismas nutartį vykdyti bankroto procesą supaprastinta tvarka gali priimti ir iškeldamas bankroto bylą, ir iki teismo nutarties likviduoti juridinį asmenį dėl bankroto įsiteisėjimo dienos, todėl bankroto bylos nagrinėjimas supaprastinta tvarka gali būti pradėtas taikyti vėliau. Nuo proceso pradžios iki nutarties taikyti bankroto procesą supaprastinta tvarka vidutiniškai užtrunka apie 4 mėnesius. Todėl tikėtina, kad daliai 2025 m. I–III ketv. iškeltų bankroto bylų vėliau gali būti pritaikytas supaprastintas bankroto procesas.

Taip pat pastebima, kad ankstesniais metais daliai įmonių supaprastintas bankroto procesas būdavo nutraukiamas vidutiniškai po vieno metų, tačiau 2025 m. I–III ketv. taip nutrauktų bankroto procesų nebuvo. Supaprastintas bankroto procesas negali trukti ilgiau kaip vienus metus nuo nutarties taikyti supaprastintą bankroto procesą įsiteisėjimo dienos, todėl teismas dažniausiai nutraukia užtrukusių supaprastintų bankroto procesų taikymą. Taip pat būna atvejų, kai supaprastintas bankrotas nutraukiamas dėl atsiradusio ar surasto turto, tačiau pastaruoju metu tokių atvejų būna retai.

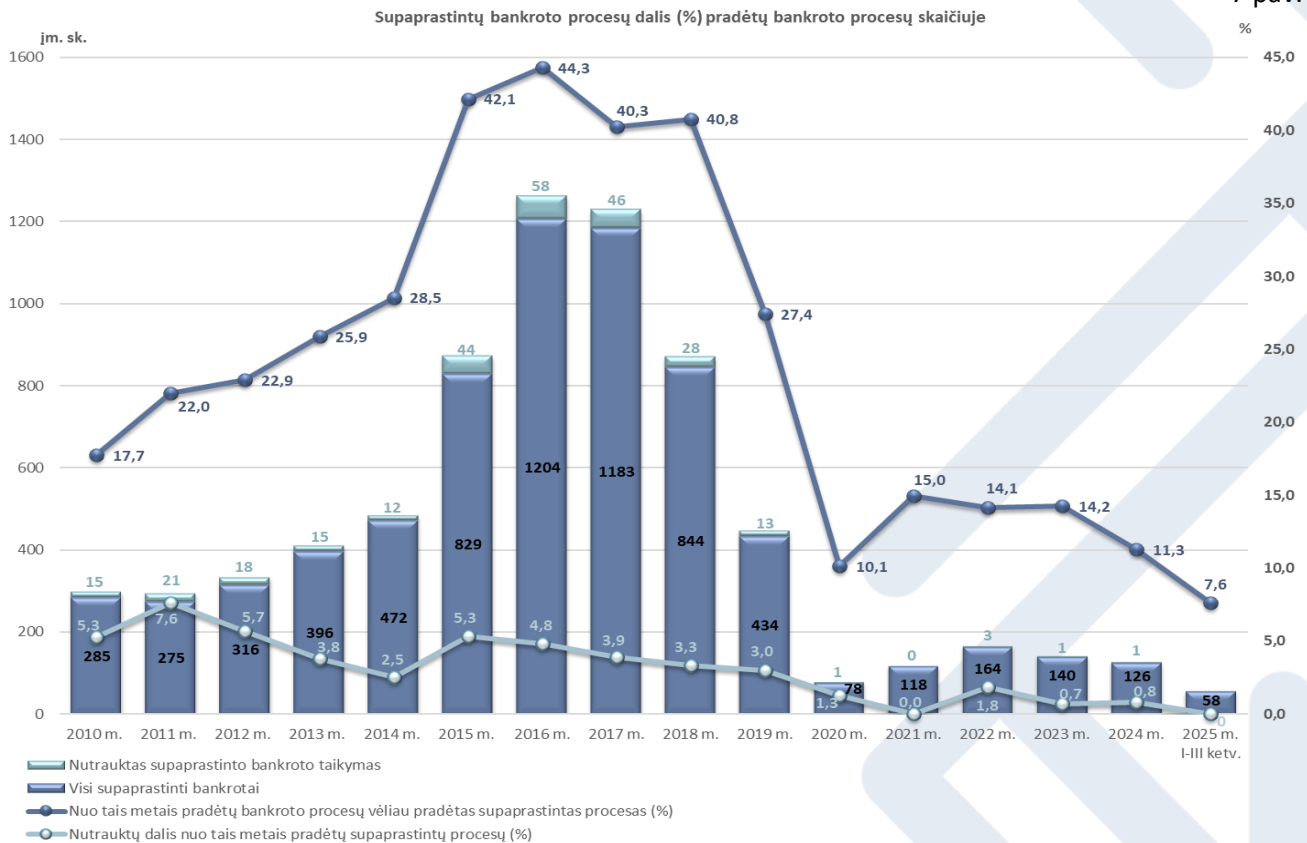
Pradėtų taikyti supaprastintų bankroto procesų skaičius (pagal nutarties priėmimo datą)

6 pav.



Analizuojant supaprastintų bankroto procesų dalį iš visų pradėtų bankroto procesų, matyti, kad 2015–2018 m. ji siekė 40–44 proc., daugiausia dėl VSDFV ir VMI inicijuotų bankrotų beturtėms įmonėms. Nuo 2019 m. ši dalis pradėjo mažėti, o per dėl pandemijos paskelbtą karantiną (2020–2022 m.) sudarė tik 10–15 proc. Supaprastintų procesų dalis dar labiau sumažėjo 2025 m. I–III kv. – iki 7,6 proc. (žr. 7 pav.).

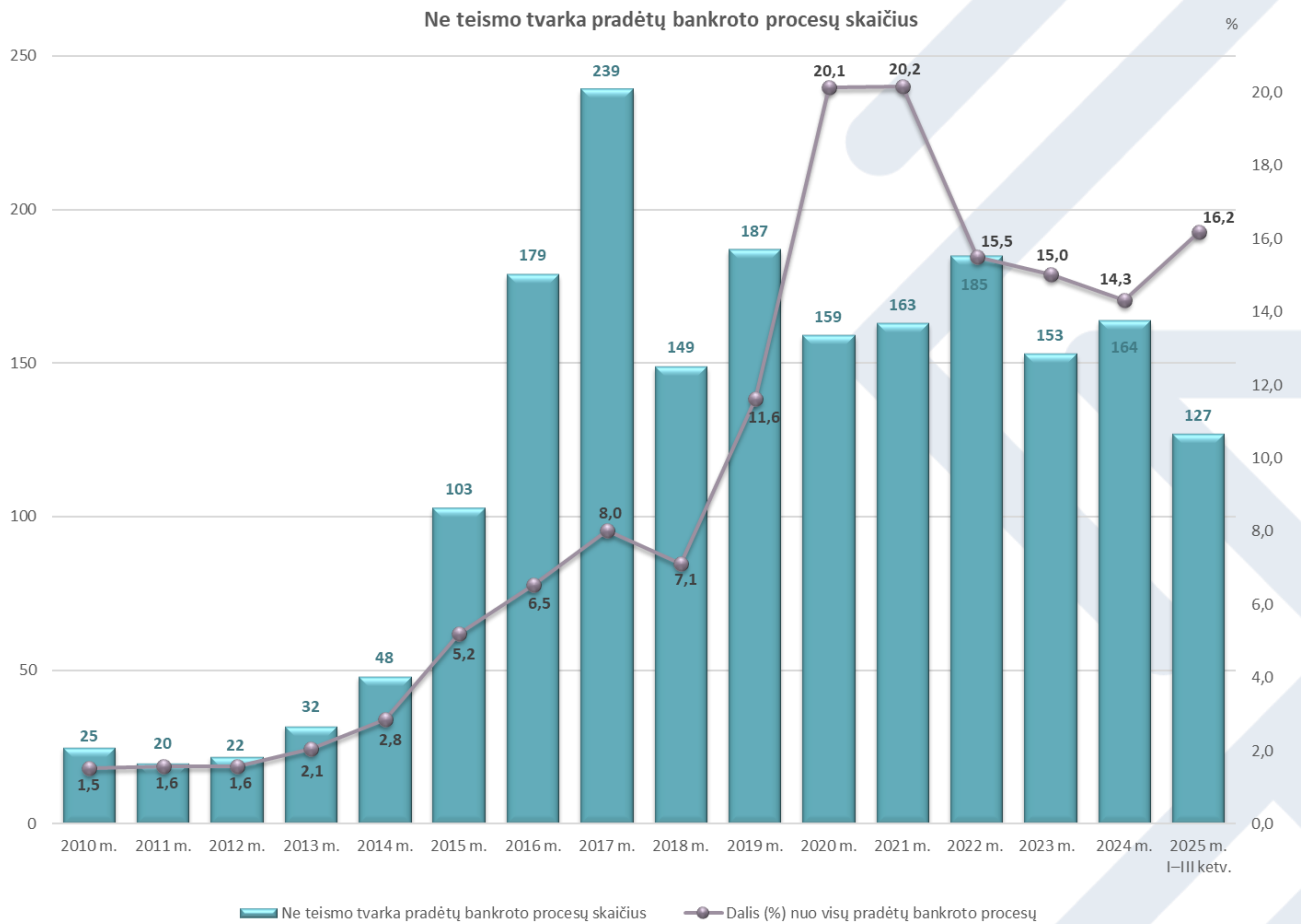
7 pav.



## Bankroto procesai teismo ir ne teismo tvarka

Per 2025 m. I–III ketv. teisme buvo iškelta 658 įmonių (83,8 proc.) bankroto bylų, o 127 įmonių (16,2 proc.) bankroto procesai pradėti ne teismo tvarka. 2025 m. I–III ketv., palyginus su tuo pačiu 2024 m. laikotarpiu, bankroto bylų teisme sumažėjo 13,3 proc., o ne teismo tvarka bankroto procesų skaičius padidėjo 5,0 proc. Nuo 2013 m. ne teismo tvarka vykdomų bankroto procesų dalis nuosekliai augo. Per dėl pandemijos paskelbtą karantiną (2020–2021 m.) rodiklis buvo perkopęs 20 proc., vėliau buvo mažėjimo tendencija, tačiau 2025 m. stebimas nedidelis augimas (žr. 8 pav.).

8 pav.



## Bankroto procesai pagal teisinę formą

Per 2025 m. I–III ketv. dažniausiai bankroto procesai buvo pradėti uždarosioms akcinėms bendrovėms (81,3 proc.) ir mažosioms bendrijoms (15,0 proc.).

2025 m. I–III ketv. duomenis palyginus su tuo pačiu 2024 m. laikotarpiu, matyti, kad mažiau bankrutavo uždaryjū akcinių bendrovių (78 įmonės arba 10,9 proc.), mažųjų bendrijų (12 įmonių arba 3,1 proc.) ir viešųjų įmonių (7 įmonės arba 58,3 proc.), o visų kitų įmonių rūšių pradėtų bankroto procesų skaičiaus pokytis labai nežymus (žr. 1 lent.).

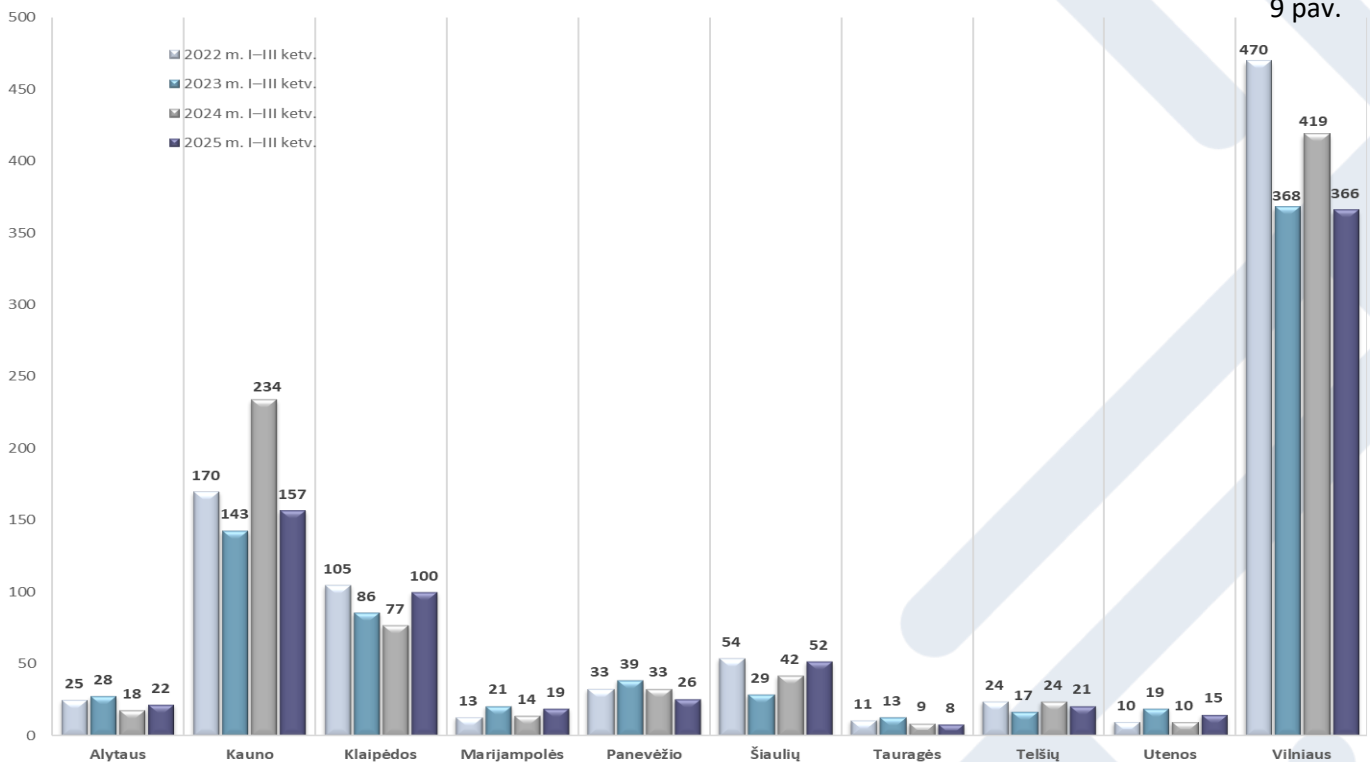
## Pradėtų bankroto procesų pagal įmonės teisinę formą skaičiaus palyginimas

Teisinė forma	2024 m. I-III ketv.		2025 m. I-III ketv.		2024 m. I-III ketv. / 2025 m. I-III ketv. pokytis %	1993–2025-09-30	
	įm. sk.	%	įm. sk.	%		įm. sk.	%
Valstybės ir savivaldybių įmonės	-	0,0	-	0,0	-	84	0,3
Tikrosios ir komandinės ūkinės bendrijos	1	0,1	1	0,1	0,0	64	0,2
Uždarosios akcinės bendrovės	717	81,5	639	81,3	-10,9	26331	78,9
Akcinės bendrovės	2	0,2	4	0,5	100,0	534	1,6
Žemės ūkio bendrovės	4	0,5	6	0,8	50,0	268	0,8
Viešosios įstaigos	12	1,4	5	0,6	-58,3	400	1,2
Asociacijos	4	0,5	2	0,3	-50,0	132	0,4
Visuomen. organizac., labdaros fondai ir ne pelno įm.		0,0	1	0,1	-	26	0,1
Kooperatinės bendrovės ir jų sąjungos	1	0,1		0,0	-100,0	156	0,5
Individualiosios įmonės	8	0,9	10	1,3	25,0	4323	12,9
Mažosios bendrijos	130	14,8	118	15,0	-9,2	1024	3,1
Kitos	1	0,1		0,0	-100,0	41	0,1
<b>Iš viso:</b>	<b>880</b>	<b>100,0</b>	<b>786</b>	<b>100,0</b>	<b>-10,7</b>	<b>33383</b>	<b>100,0</b>

## Bankroto procesai pagal apskritis

Per 2025 m. I–III ketv. daugiausia bankroto procesų pradėta didžiųjų miestų apskrityse: Vilniaus (46,6 proc.), Kauno (20 proc.) ir Klaipėdos (12,7 proc.). Mažiausia bankroto procesų pradėta Tauragės (1 proc.) ir Utenos (1,9 proc.) apskrityse (žr. 9 pav.).

## Pradėti bankroto procesai pagal apskritis

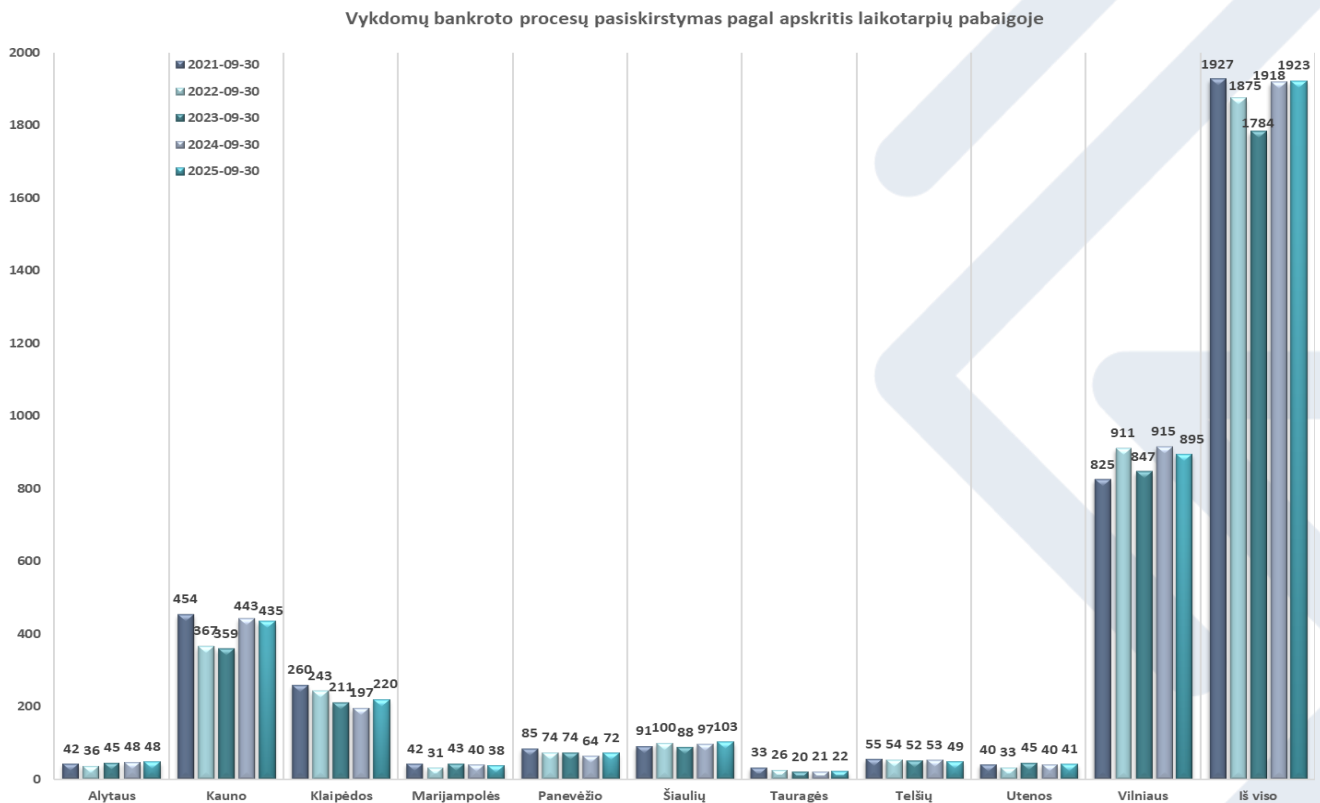


2025 m. I–III ketv. duomenis palyginus su tuo pačiu 2024 m. laikotarpiu, pastebima, kad didžiausias bankroto procesų skaičiaus pokytis fiksuotas Kauno apskrityje – čia bankrutavo 77 įmonėmis mažiau (32,9 proc.). Vis dėlto šis mažėjimas labiau atitinka įprastą kasmetinį lygį, nes 2024 m. buvo neįprastai didelis

augimas. Taip pat mažiau bankrutavo Vilniaus (53 įmonės arba 12,6 proc.), Panevėžio (7 įmonės arba 21,2 proc.) ir Telšių (3 įmonės arba 12,5 proc.) apskrityse. O didžiausias augimas pastebimas Klaipėdos (23 įmonės arba 29,9 proc.), Šiaulių (10 įmonių arba 23,8 proc.), Utenos (5 įmonės arba 50 proc.), Marijampolės (5 įmonės arba 35,7 proc.) ir Alytaus (4 įmonės arba 22,2 proc.) apskrityse. Mažiausias pokytis pastebimas Tauragės apskrityje (1 įmonė arba -11,1 proc.).

Nagrinėjant vykdomų bankroto procesų skaičių 2025 m. III ketv. pabaigoje ir jį palyginus su praeitų metų duomenimis, matyti, kad daugiausia vykdomų bankroto procesų išaugo (23 įmonės) Klaipėdos apskrityje, o daugiausia sumažėjo (20 įmonių) Vilniaus apskrityje (žr. 10 pav.).

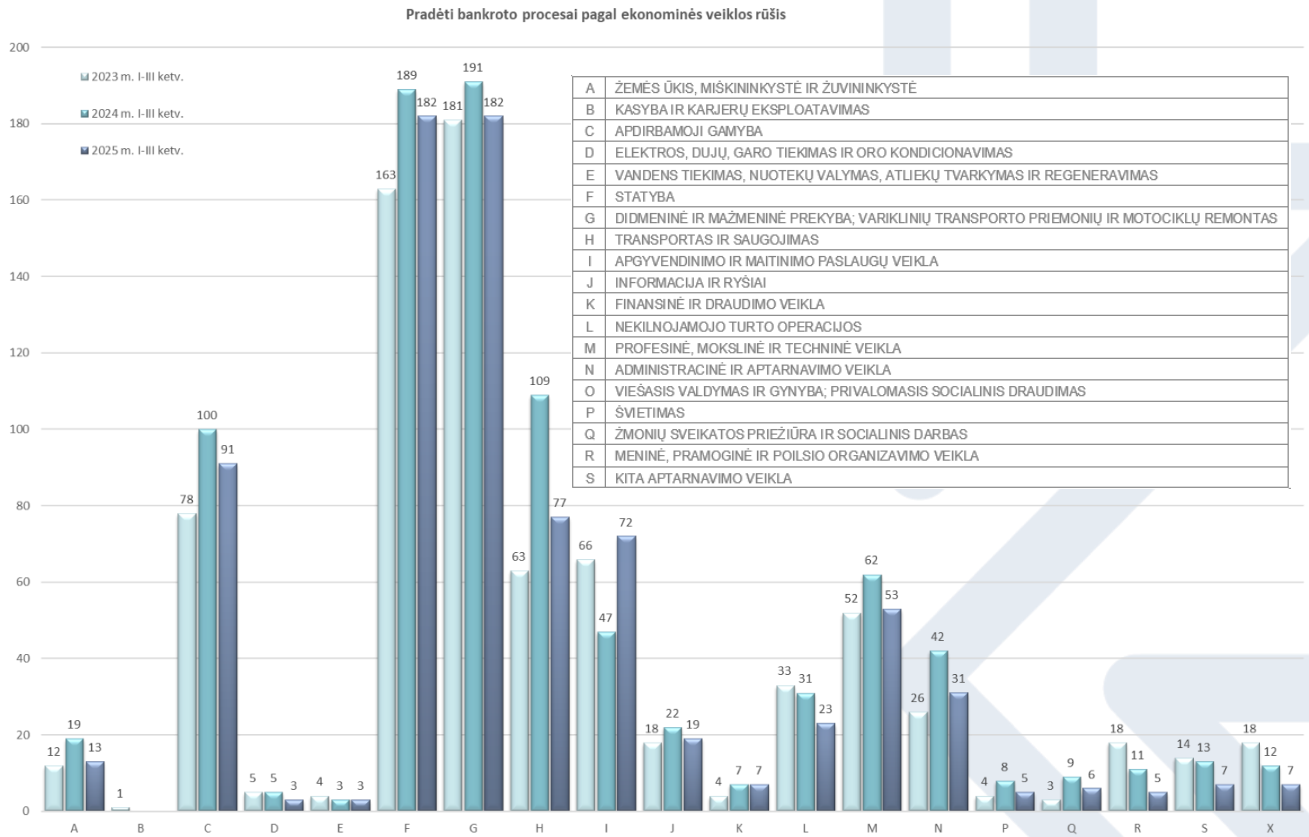
10 pav.



### Bankroto procesai pagal ekonominės veiklos rūšis

Nagrinėjant 2025 m. I–III ketv. pradėtus bankroto procesus pagal įmonių ekonominės veiklos rūšis, matyti, kad daugiausia bankroto procesų pradėta didmeninėje bei mažmeninėje prekyboje (G) ir statybos sektoriuje (F)(po 182 įmones arba 23,2 proc.). Taip pat didelis bankroto procesų skaičius pastebimas apdirbamąja gamyba (C)(11,6 proc.), transportu ir saugojimu (H)(8,4 proc.), apgyvendinimo ir maitinimo paslaugų veikla (I)(9,5 proc.), profesine, moksline ir technine veikla (M)(6,7 proc.) besiverčiančioms įmonėms (žr. 11 pav.).

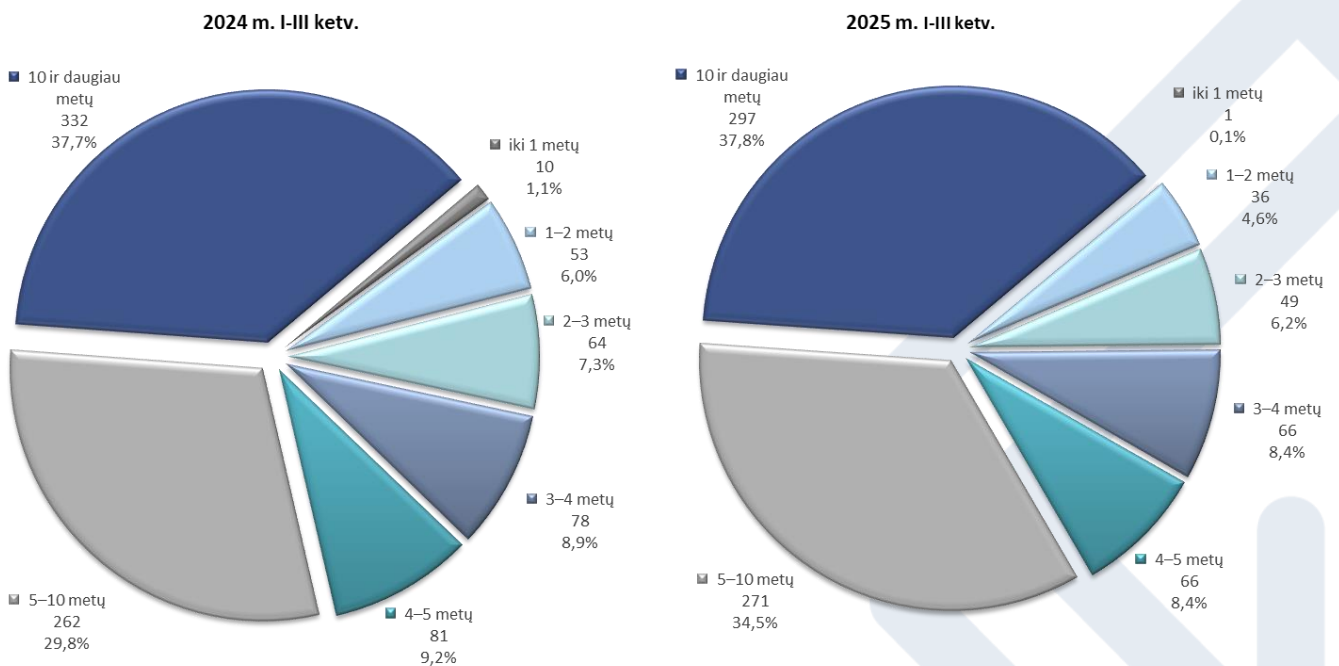
2025 m. I–III ketv. duomenis palyginus su tuo pačiu 2024 m. laikotarpiu, pastebima, kad didžiausias bankroto procesų skaičiaus sumažėjimas pastebimas transporto ir saugojimo (H)(32 įmonės arba 29,4 proc.) srityje, tačiau šį pokytį galėjo lemti 2024 m. užfiksuotas išskirtinis bankroto procesų augimas transporto ir saugojimo srityje. Daugelyje veiklų taip pat bankrutavo mažiau įmonių: administracinės ir aptarnavimo veiklos įmonių (N)(11 įmonių arba 26,2 proc.), apdirbamosios gamybos (C)(9 įmonės arba 9 proc.), profesinės, mokslinės ir techninės veiklos (M)(9 įmonės arba 14,5 proc.) ir didmeninės bei mažmeninės prekybos (G)(9 įmonės arba 4,7 proc.) bei kt. Daugiausia išaugo bankrutuojančių apgyvendinimo ir maitinimo paslaugų veiklos (I)(25 įmonės arba 53,2 proc.) įmonių, tačiau praeitais metais šios veiklos bankrotų skaičius buvo gerokai sumažėjęs.



### Bankrutuojančių įmonių gyvavimo ir baigtų bankroto procesų trukmė

Išnagrinėjus 2025 m. I–III kv. bankrutuojančių įmonių gyvavimo trukmę nuo įmonės įregistravimo dienos iki bankroto paskelbimo dienos, pastebėta, kad iki bankroto įmonė gyvavo vidutiniškai 10,2 m., per tą patį 2024 m. I–III kv. laikotarpį – 9,9 m.

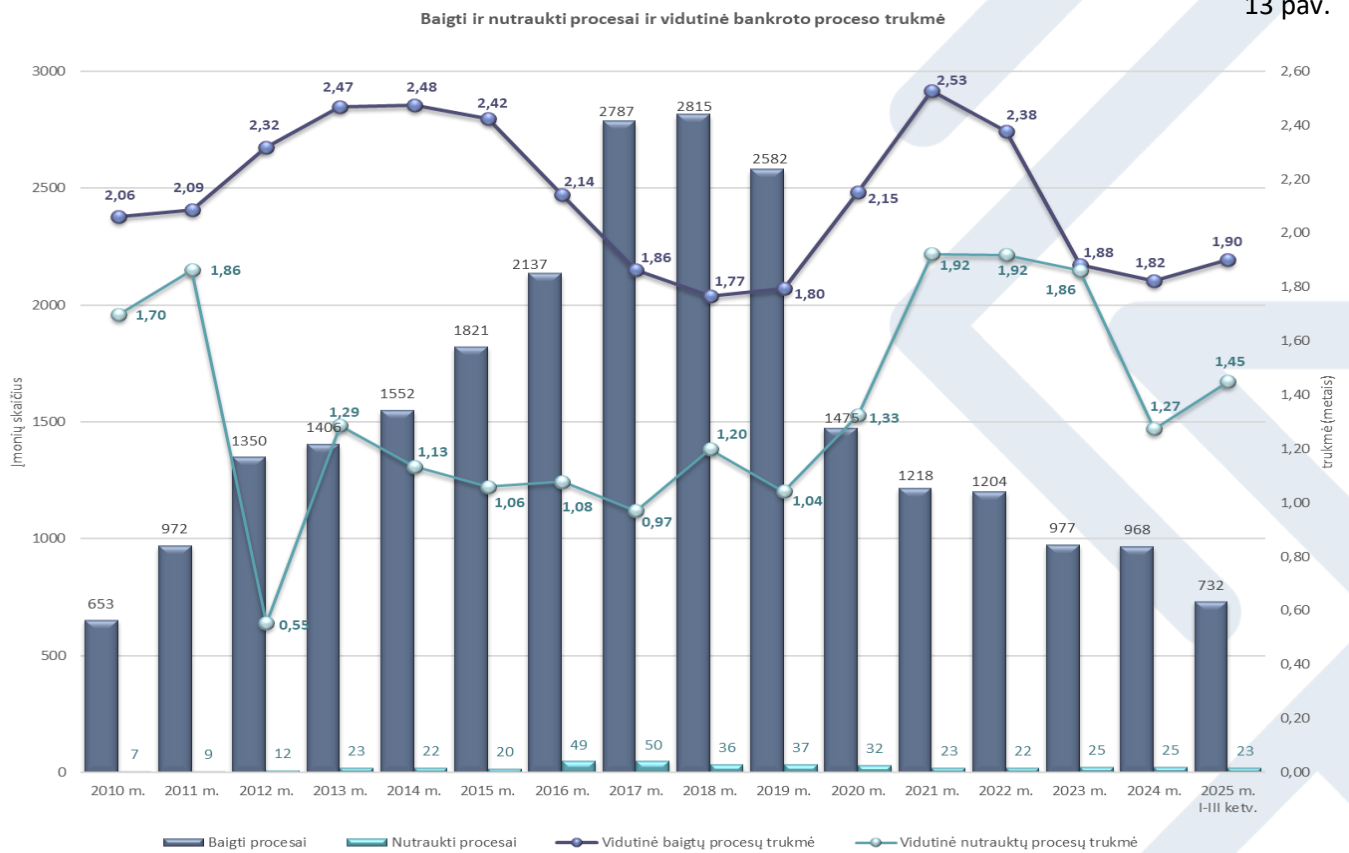
#### Bankrutuojančių įmonių gyvavimo trukmė



Dauguma 2025 m. I–III ketv. bankrutuojančių įmonių gyvavo 10 ir daugiau metų (37,8 proc.) ir 5–10 metų (34,5 proc.). 2025 m. I–III ketv. duomenis palyginus su tuo pačiu 2024 m. laikotarpiu, visų ekonominių veiklos rūšių įmonių grupėse pagal gyvavimo trukmę bankroto procesų mažėjo, išskyrus 5–10 metų veikusių įmonių grupėje, kurių bankrotų skaičius išaugo (9 įmonės arba 3,4 proc.) (žr. 12 pav.).

Analizuojant bankroto proceso trukmę, matyti, kad per 2025 m. I–III ketv. išregistruotų įmonių bankroto procedūros vidutiniškai truko 1,90 m. (732 įmonių), nutrauktų procesų – 1,45 m. (23 įmonių), o per 2024 m. I–III ketv. – išregistruotų – 1,85 m. (723 įmonių), nutrauktų – 1,32 m. (14 įmonių). Pastebima, kad nuo 2015 m. baigtų (išregistruotų įmonių) bankroto procesų trukmė ilgą laiką mažėjo, tačiau per dėl pandemijos paskelbtą karantiną (2020–2021 m.) bankroto procedūros užtrukdavo ilgiau, o vėliau bankroto procesai trumpėjo. Tačiau pastaruosius kelerius metus proceso trukmė išlieka stabili – iki 2 m. (žr. 13 pav.).

13 pav.



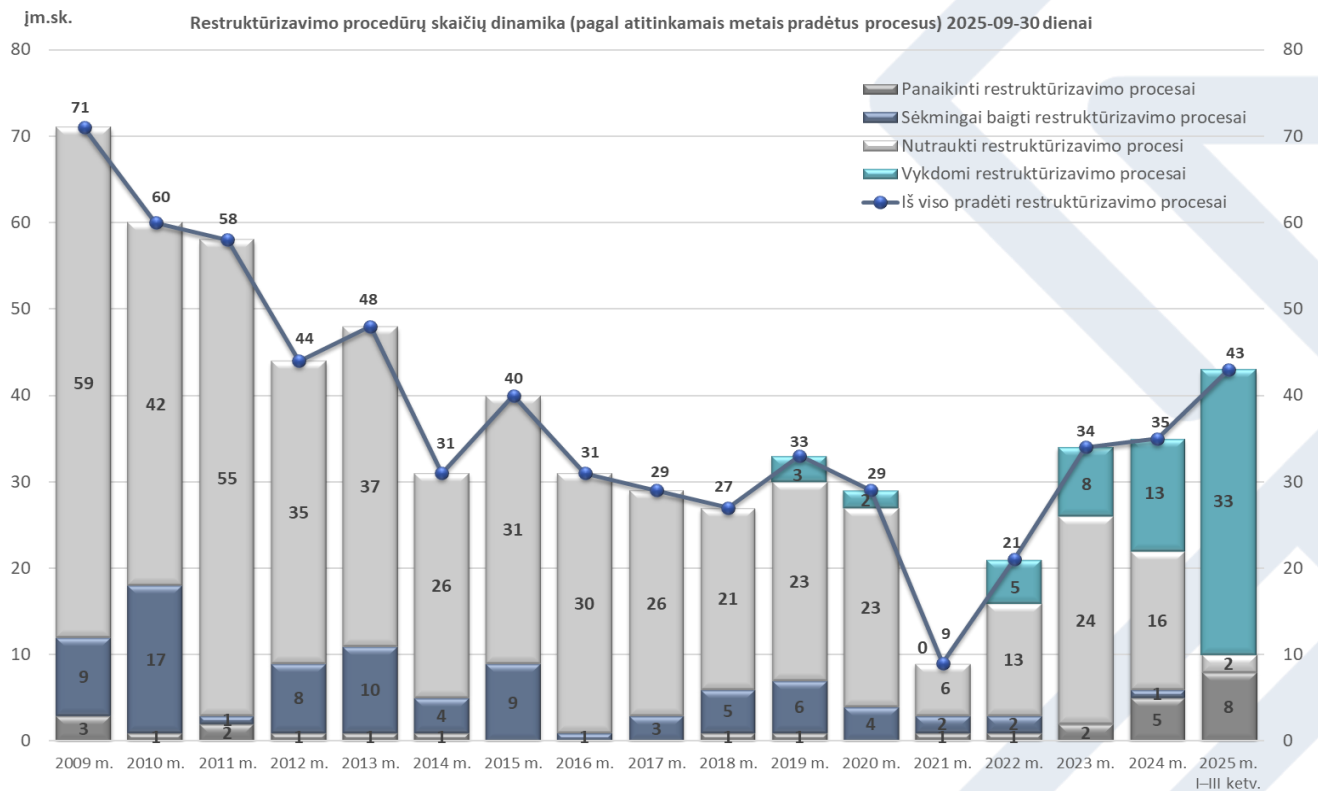
Per 2025 m. I–III ketv. baigti 780 bankroto procesai, iš jų 732 įmonės išregistruotos dėl bankroto (93,8 proc.), 23 procesų nutraukti (5,1 proc.), o 25 procesų panaikintas bankroto proceso iškėlimas, o per 2024 m. I–III ketv. išregistruotos 723 įmonės, 14 bankroto procesų nutraukti ir 21 procesas panaikintas. 2025 m. I–III ketv. duomenis palyginus su 2024 m. I–III ketv. duomenimis, pastebima, kad dėl bankroto išregistruotų įmonių išaugo 1,2 proc., nutrauktų procesų išaugo 64,3 proc. ir 19 proc. padaugėjo panaikintų procesų. Kai kuriais atvejais įmonės randa būdų išspręsti savo finansines problemas ir gali tęsti veiklą nutraukiant bankroto procesą arba iš viso išvengia bankroto jį panaikindami. Nutraukiamas bankroto procesas, kai atsiranda galimybė atsiskaityti su kreditoriais, sudaroma taikos sutartis arba kreditoriai atsisako savo reikalavimų. Kai kuriais atvejais bankrotas nutraukiamas dėl restruktūrizavimo bylos iškėlimo, o šiuo metu vis dažniau atsiranda atvejų, kai teismas nutraukia bankroto procesą ir paveda likvidavimą atlikti Juridinių asmenų registro tvarkytojui, vadovaujantis Juridinių asmenų nemokumo įstatymo 23 str. 4 d. nuostatomis. Tokių atvejų per 2025 m. I–III ketv. buvo 6.

## JURIDINIŲ ASMENŲ RESTRUKTŪRIZAVIMAS

Nuo Įmonių restruktūrizavimo įstatymo įstatymo taikymo pradžios (2001 m. liepos 1 d.) iki 2025 m. rugsėjo 30 d. iš viso restruktūrizavimo procesai pradėti 684 įmonėms, iš jų 89 įmonės (13 proc.) sėkmingai baigtos restruktūrizuoti (78 įmonių restruktūrizavimo planai įgyvendinti, 1 įmonės visi kreditoriai atsisakė savo reikalavimų, 10 įmonių patenkino kreditorių reikalavimus anksčiau nei nustatyta minėtame plane), 503 restruktūrizavimo procesai buvo nutraukti (iš jų 217 įmonių per nustatytą laiką nepateikė restruktūrizavimo plano, 237 įmonių nevykdomas arba netinkamai vykdomas restruktūrizavimo planas, 22 įmonių nepateiktas restruktūrizavimo plano įgyvendinimo aktas arba galutinė restruktūrizavimo ataskaita, 17 įmonių restruktūrizavimo plano teismas nepatvirtino, 10 įmonių nemoka visų ar dalies mokesčių ir kt.), 28 bylų panaikintas restruktūrizavimo procesas. 2025 m. I–III ketv. pabaigoje 64 įmonių restruktūrizavimo procesai tebevykdomi, iš jų 44 įmonių (68,8 proc.) restruktūrizavimo planai patvirtinti.

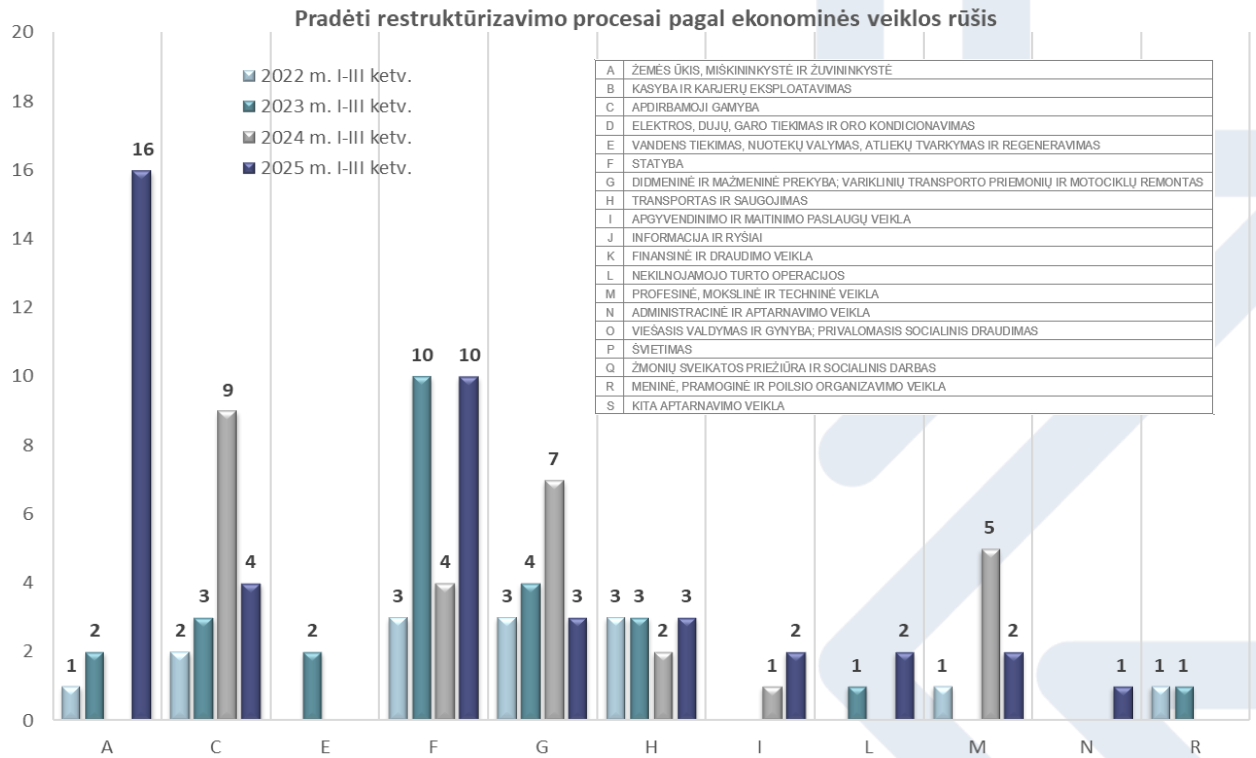
Per 2025 m. I–III ketv. iškeltos 43 restruktūrizavimo bylos (iš jų 8 procesų iškėlimas panaikintas), tai 53,6 proc. viršija 2024 m. I–III ketv. pradėtų restruktūrizavimo procesų skaičių (28 restruktūrizavimo bylos, iš kurių 5 procesų iškėlimas panaikintas) (žr. 14 pav.).

14 pav.

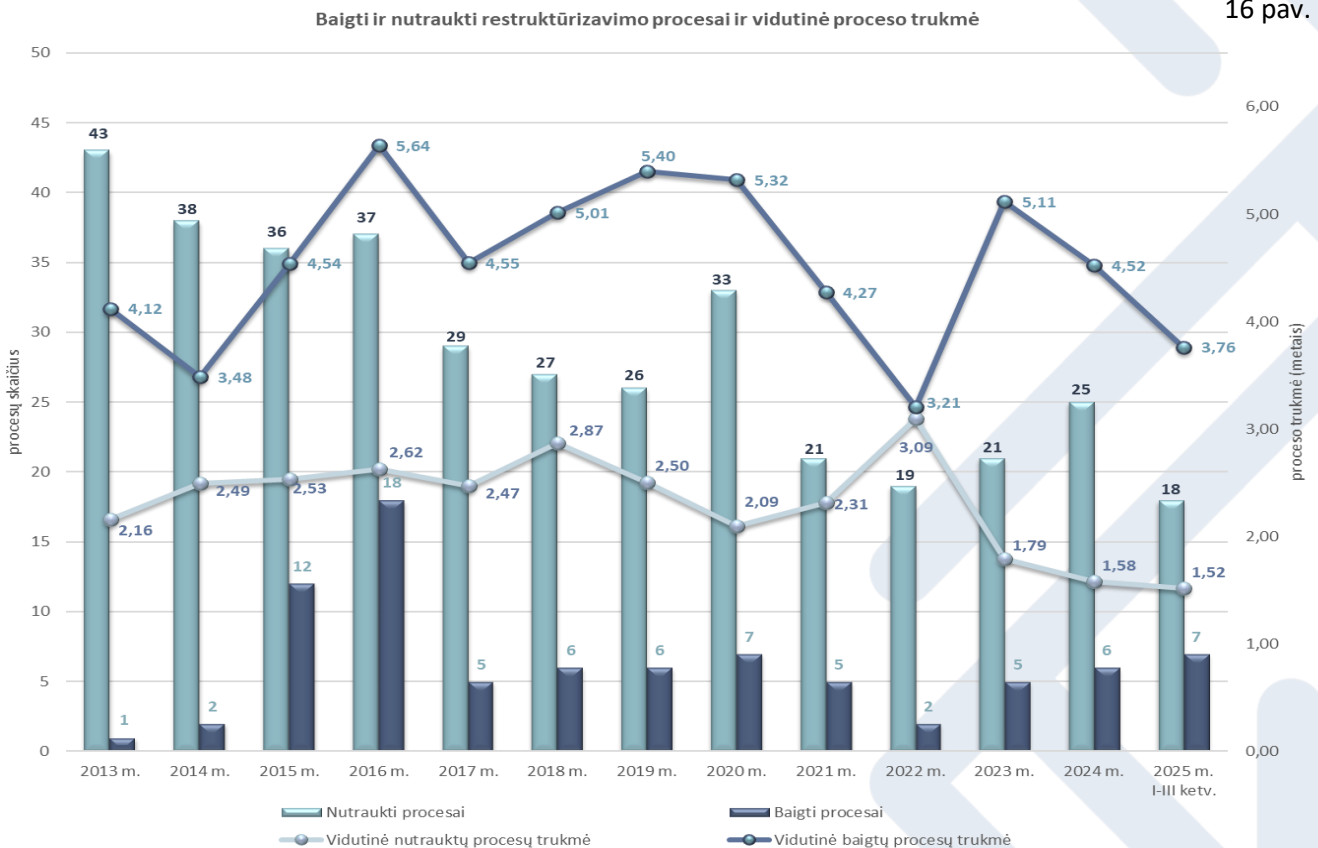


Per 2025 m. I–III ketv. restruktūrizavimo planai buvo patvirtinti 21 įmonėms, per tą patį 2024 m. laikotarpį 17 įmonių. Per visą laikotarpį nuo 2001 m. yra patvirtinti 395 restruktūrizavimo planai, t. y. 57,7 proc. visų restruktūrizavimo bylų.

Nagrinėjant 2025 m. I–III ketv. restruktūrizuojamas įmones pagal ekonominės veiklos rūšis, matyti, kad daugiausia yra žemės ūkio, miškininkystės ir žuvininkystės (A) (16 įmonių arba 37,2 proc.) įmonių, tačiau iš jų jau 5 įmonėms restruktūrizavimo procesas panaikintas. Statybos (F) sektoriuje iškelta 10 restruktūrizavimo bylų (23,3 proc.), 4 – apdirbamosios gamybos (C) (9,3 proc.), po 3 – transporto ir saugojimo (H) ir didmeninės ir mažmeninės prekybos (G) (po 7 proc.), po 2 – apgyvendinimo ir maitinimo paslaugų veiklos (I), nekilnojamojo turto operacijų (L), profesinės, mokslinės ir techninės veiklos (M) (po 4,7 proc.) įmonėms bei 1 – administracinės ir aptarnavimo veiklos (N) (2,3 proc.) įmonei (žr. 15 pav.).



Analizuojant restruktūrizavimo proceso trukmę, matyti, kad visi sėkmingai baigti procesai vidutiniškai truko 4,8 m., nutraukti procesai – 2,04 m. Pastebima, kad 2025 m. I–III ketv. baigti restruktūrizavimo procesai užtruko apie 3,76 m., nutraukti – 1,52 m. (žr. 16 pav.).

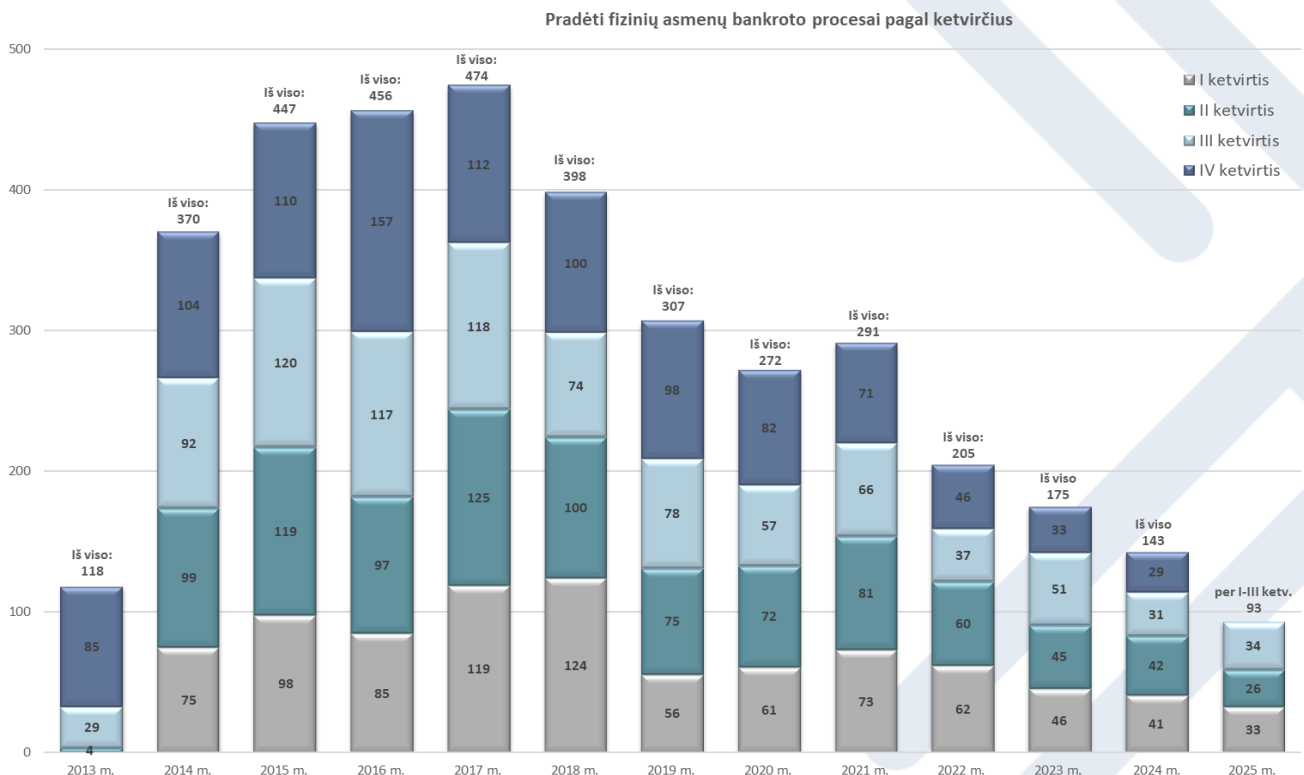


## FIZINIŲ ASMENŲ BANKROTAS

Nuo Fizinų asmenų bankroto įstatymo įsigaliojimo (2013 m. kovo 1 d.) iki 2025 m. rugsėjo 30 d. iškeltos 3 628 bankroto bylos 3 749 fiziniams asmenims (nes vienoje byloje gali būti iškeliamas bankrotas keliems asmenims), iš kurių 2 703 (72,1 proc.) fizinio asmens bankroto procesai sėkmingai baigti (2 618 įgyvendintų mokumo atkūrimo planų, 27 fiziniai asmenys patenkino visų teismo patvirtintų kreditorių reikalavimus anksčiau nei nustatyta plane, 12 fizinų asmenų galės ateityje įvykdyti skolinius įsipareigojimus, 46 fiziniams asmenims visi kreditoriai atsisakė savo reikalavimų ir teismas priėmė nutartį priimti atsisakymus), 489 (13,04 proc.) fiziniams asmenims bankroto bylos buvo nutrauktos (102 atvejai – per nustatytą laiką nepateiktas mokumo atkūrimo planas, 120 – teismas nepatvirtino plano, 8 fiziniai asmenys pateikė neteisingą informaciją, dėl kurios plane numatytos priemonės gali būti neįvykdytos, 1 fizinis asmuo buvo teistas už nusikaltimus ar baudžiamuosius nusižengimus, 16 fizinų asmenų nuslėpė nuo bankroto administratoriaus proceso metu gautas lėšas ar kitą turtą, 1 atvejis, kai paaiškėjo, kad yra iškelta neribotos civilinės atsakomybės juridinio asmens bankroto byla, kurio dalyvis yra fizinis asmuo, 162 fiziniai asmenys nevykdė kitų Fizinų asmenų bankroto įstatymo reikalavimų, 52 fiziniai asmenys mirė ir 27 kiti atvejai), 8 fizinų asmenų bankroto bylos buvo panaikintos ir 552 (14,7 proc.) fiziniams asmenims procesas tebėra vykdomas, iš kurių 469 asmenims patvirtintas mokumo atkūrimo planas, o 83 fiziniams asmenims sprendimas dėl bankroto procedūros dar nepriimtas.

Per 2025 m. I–III ketv. iškeltos bankroto bylos 93 fiziniams asmenims, t. y. 18,4 proc. mažiau nei per 2024 m. I–III ketv. (114 asm.)(žr. 17 pav.).

17 pav.



Įsigaliojus Fizinų asmenų bankroto proceso įstatymui kiekvienais metais procesų skaičius vis augo, tačiau nuo 2018 m. pastebima bankroto procesų mažėjimo tendencija. Kasmet procesų sumažėja apie 11–30 proc., tik per dėl pandemijos paskelbtą karantiną 2021 m. buvo nedidelis augimas.

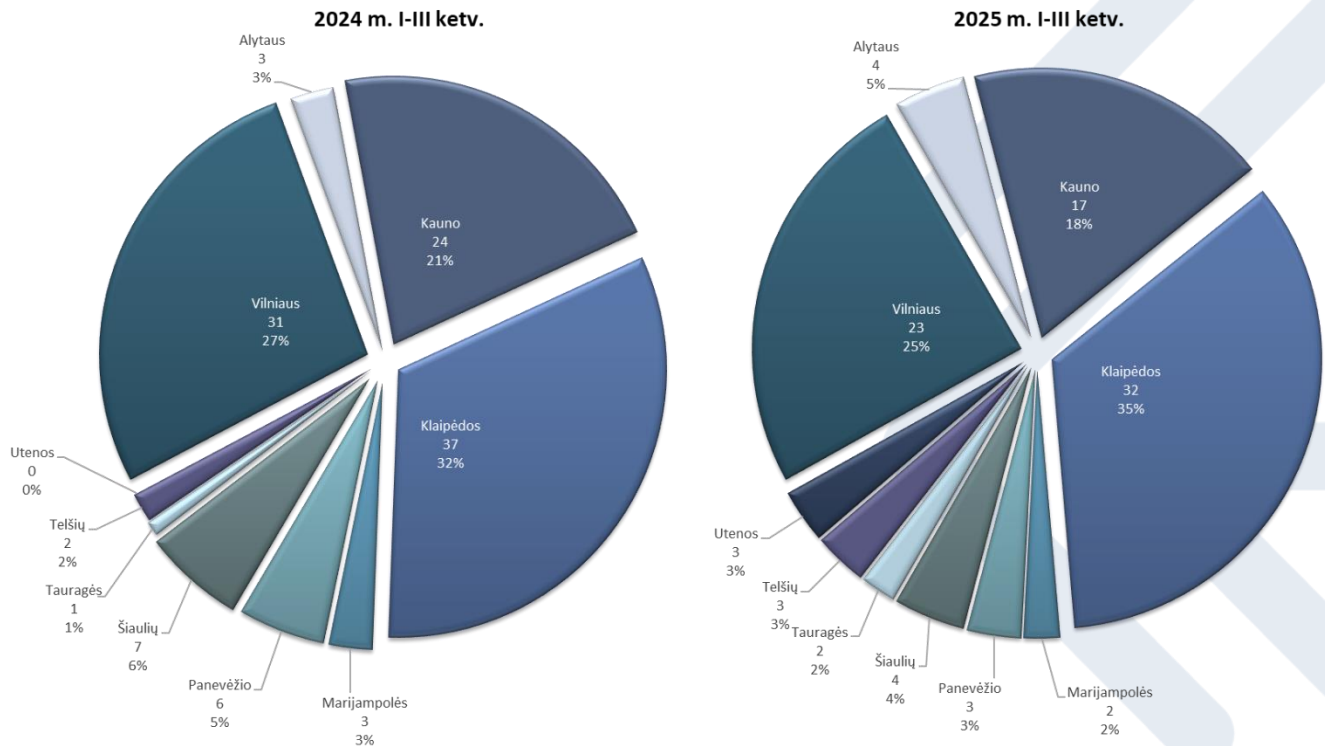
Per 2025 m. I–III ketv. fizinio asmens kreditorių reikalavimų tenkinimo ir jo mokumo atkūrimo planai buvo patvirtinti 60 fizinų asmenų, t. y. 48,72 proc. mažiau nei per 2024 m. I–III ketv. (117 asm.). Per visą

laikotarpį nuo 2013 m. iki 2025 m. rugsėjo 30 d. 3 382 fiziniams asmenims yra patvirtinti mokumo atkūrimo planai, t. y. 90,2 proc. visų, kuriems iškeltos bankroto bylos.

Per 2025 m. I–III ketv. daugiausia fizinių asmenų bankroto procesų pradėta Klaipėdos (32 asmenų arba 34,4 proc.), Vilniaus (23 asmenų arba 24,7 proc.) ir Kauno (17 asmenų arba 18,3 proc.) apskrityse (žr. 18 pav.).

18 pav.

**Pradėti fizinių asmenų bankroto procesai pagal apskritis**



Analizuojant sėkmingai baigtų (2 703) fizinių asmenų bankroto procesų trukmę, pastebima, kad bankroto procedūros vidutiniškai truko 3,84 m. Per 2025 m. I–III ketv. baigti 168 fizinių asmenų bankroto procesai vidutiniškai truko 3,68 m. Palyginus su tuo pačiu 2024 m. laikotarpiu baigtų 189 fizinių asmenų procesų sumažėjo 11,1 proc., tačiau baigtų procesų trukmė buvo panaši – 3,70 m.

Per visą laikotarpį nuo 2013 m. nutrauktų fizinių asmenų bankroto procesų trukmė vidutiniškai tęsėsi 1,87 m. Per 2025 m. I–III ketv. nutraukti 11 fizinių asmenų bankroto procesai, kurių vidutinė trukmė buvo 2,05 m., o per tą patį 2024 m. laikotarpį – 28 procesai, trukę vidutiniškai 1,88 metų.

Nuo 2013 m., kai įsigaliojo Fizinių asmenų bankroto įstatymas, fizinio asmens kreditorių reikalavimų tenkinimo ir jo mokumo atkūrimo plano įgyvendinimo trukmė negalėjo būti ilgesnė negu 5 m. ir nuo 2016 m. įsigaliojo nuostata, kuria buvo sutrumpinta plano įgyvendinimo trukmė iki 3 m. su galimybe pratęsti plano įgyvendinimo trukmę. Todėl nuo 2018 m. daugeliui suėjo 5 m. terminas ir pradėjo augti pabaigtų fizinių asmenų bankroto procesų skaičius, o kurie netenkinio šio įstatymo sąlygų buvo nutraukti.

Fizinių asmenų, kuriems iškeltos bankroto bylos, vidutinis amžius yra 47,1 metai. Jauniausias bankrutuojantis asmuo bankroto proceso pradžioje buvo 22 metų amžiaus, vyriausiam asmeniui bankroto proceso pradžioje buvo 87,3 metų. Per 2025 m. I–III ketv. iškeltų bankroto procesų fizinių asmenų vidutinis amžius buvo 52,4 m., o per tą patį 2024 m. laikotarpį – 51,1 m.

Nuo 2013 m. 55 proc. bankroto procesų pradėta vyrams ir 45 proc. – moterims.

Virginija Jūrienė, tel. (8 5) 259 5975, el. p. virginija.juriene@avnt.lt