

## NEMOKUMO ADMINISTRATORIŲ ATRANKOS KOMPIUTERIO PROGRAMOS 2025 METŲ REZULTATŲ APŽVALGA

2026-01-28 Nr. (6.13E) – D4-389

### *IVADAS*

Dabar veikianti Nemokumo administratorių atrankos kompiuterio programa (toliau – Programa) buvo sukurta pagal Nemokumo administratorių atrankos taisykles, patvirtintas Lietuvos Respublikos Vyriausybės 2019 m. gruodžio 18 d. nutarimu Nr. 1299 „Dėl Lietuvos Respublikos Vyriausybės 2019 m. rugsėjo 4 d. nutarimo Nr. 924 „Dėl įgaliojimų suteikimo įgyvendinant Lietuvos Respublikos juridinių asmenų nemokumo įstatymą“ pakeitimo“ (toliau – Taisyklės). Taisyklės, kaip nustatyta Lietuvos Respublikos juridinių asmenų nemokumo įstatyme (toliau – JANĮ), įsigaliojo 2021 m. sausio 1 d. ir pakeitė iki tol galiojusias Bankroto administratorių atrankos taisykles. Minėta programa įdiegta 2021 m. sausio 4 d.

Programa sukurta pagal Taisykles ir veikia kaip integruota Audito, vertinimo ir nemokumo informacinės sistemos (toliau – AVNIS) dalis, kuri per internetinę sąveiką susieta su Lietuvos teismų informacine sistema.

Audito, apskaitos, turto vertinimo ir nemokumo valdymo tarnyba prie Lietuvos Respublikos finansų ministerijos (toliau – AVNT), įgyvendindama Lietuvos Respublikos Vyriausybės 2023 m. vasario 22 d. nutarimu Nr. 117 „Dėl Lietuvos Respublikos Vyriausybės 2019 m. rugsėjo 4 d. nutarimo Nr. 924 „Dėl įgaliojimų suteikimo įgyvendinant Lietuvos Respublikos juridinių asmenų nemokumo įstatymą“ pakeitimo“ patvirtintas Taisykles, 2023 m. liepos 1 d. įdiegė patikslintą Programą, kurioje dėl nuo 2023 m. liepos 1 d. pasikeitusių Taisyklių taikymo pasikeitė nemokumo administratoriaus (toliau – NA) darbo krūvio skaičiavimo algoritmas. Šiuo pakeitimu pakeistas (toliau – N-JA) atrankos programos algoritmas dėl jų darbo krūvio skaičiavimo. Skaitiklyje nesikeitė niekas, t. y. sudedamas visų fizinių nemokumo administratorių (toliau – N-FA), dirbančių tame N-JA, darbo krūvis, turimas visuose N-JA. Pakeitimas įvyko tik dėl vardiklio, t. y. vietoje anksčiau taikyto algoritmo, kad vardiklyje darbuotojas įskaičiuojamas kaip vienetas, kai turėjo bent vieną bankroto procesą tame N-JA, dabar – į vardiklį jis įtraukiamas visada, nepriklausomai nuo to, ar turi bankroto procesų tame N-JA, ar ne. Vietoje anksčiau jam suteikiamos reikšmės vieneto vardiklyje, jis dabar įtraukiamas trupmenos forma, kai  $1/(N-JA \text{ skaičius})$ , kuriuose jis dirba.

AVNT kas pusmetį apžvelgia pagal Programą atliekamos NA atrankos stebėseną ir viešina Programos rezultatų apibendrintus statistinius duomenis savo interneto svetainėje. Todėl AVNT atliko 2021–2025 metų Programos rezultatų analizę ir teikia apibendrintus duomenis.

## NA PROGRAMOS DUOMENŲ ANALIZĖS REZULTATAI

2025 m. gruodžio 31 d. AVNIS duomenimis, iš viso buvo 613 NA (N-FA ir N-JA), kurie turėjo teisę teikti įmonių nemokumo administravimo paslaugas.

1 lentelėje pateiktas 2021–2025 metų NA pasiskirstymas ir paskutinių dvejų metų pokytis pagal jų grupes.

1 lentelė

NA grupė	2021 m.						2022 m.						2023 m.					
	N-FA		N-JA		Σ		N-FA		N-JA		Σ		N-FA		N-JA		Σ	
	Σ	%	Σ	%	Σ	%	Σ	%	Σ	%	Σ	%	Σ	%	Σ	%	Σ	%
A	79	11,2	69	9,8	148	21,0	63	10,0	98	15,5	161	25,5	53	8,2	101	15,7	154	23,9
B	181	25,6	135	19,1	316	44,8	112	17,7	127	20,1	239	37,9	127	19,7	129	20,0	256	39,7
C	154	21,8	88	12,5	242	34,3	139	22,0	92	14,6	231	36,6	139	21,6	96	14,9	235	36,4
Σ	414	58,6	292	41,4	706	100	314	49,8	317	50,2	631	100	319	49,5	326	50,5	645	100

NA grupė	2024 m.						2025 m.						2024-2025 m. pokytis (-/+)					
	N-FA		N-JA		Σ		N-FA		N-JA		Σ		N-FA		N-JA		Σ	
	Σ	%	Σ	%	Σ	%	Σ	%	Σ	%	Σ	%	Σ	%	Σ	%	Σ	%
A	51	8,3	86	14,0	137	22,0	46	7,5	70	11,4	116	18,9	-5	-0,8	-16	-2,6	-21	-3,4
B	123	20,1	121	19,7	244	39,8	125	20,4	128	20,9	253	41,3	2	0,3	7	1,1	9	1,5
C	139	22,7	101	16,5	240	38,7	142	23,2	102	16,6	244	39,8	3	0,5	1	0,2	4	0,7
Σ	313	51,1	308	50,2	621	101	313	51,1	300	48,9	613	100	0	0	-8	-1,3	-8	-1,3

Šioje lentelėje matyti, kad 2025 metais A grupės NA sudarė 18,9 proc. (116 NA) bendro nemokumo administratorių skaičiaus, B grupės NA – 41,3 proc. (253 NA), o C grupės NA – 39,8 proc. (244 NA). Bendras NA (2024 ir 2025 metų) skaičiaus sumažėjimas – 8 NA (1,3 proc.), iš jų N-JA skaičius sumažėjo – 8 NA (1,3 proc.), o N-FA skaičius išliko toks pat, koks jis buvo ir 2024 metais (313).

AVNIS duomenimis, N-FA sudarė 51,1 proc. (313 N-FA) bendro NA skaičiaus, N-JA – 48,9 proc. (300 N-JA).

N-FA, prieš *pradėdamas vykdyti veiklą* nemokumo srityje, turi pasirinkti veiklos formą:

- verstis individualia veikla *arba*
- dirbti juridiniame asmenyje, kuris turi teisę administruoti nemokumo procesus.

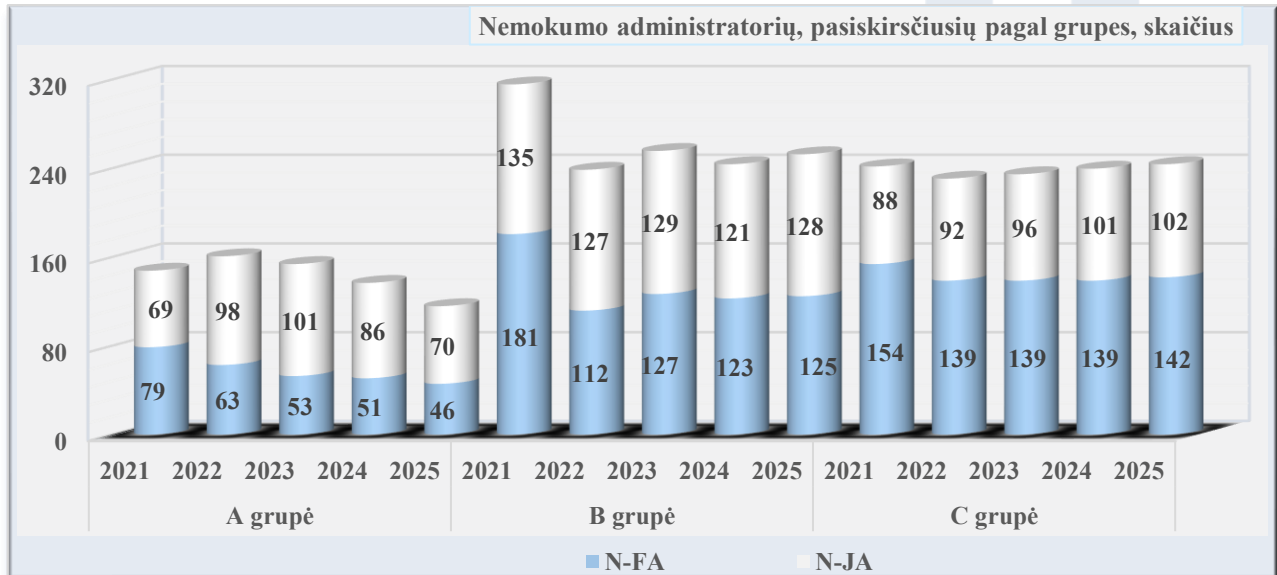
Visais atvejais apie pasirinktą veiklos formą pranešama AVNT per AVNIS interneto sąsają.

Iš 313 N-FA 122 N-FA verčiasi individualia veikla. Likęs 191 N-FA – N-JA darbuotojas. Individualia veikla verčiasi 38,98 proc. N-FA, o 61,02 proc. N-FA – N-JA darbuotojai.

1 paveiksle matyti, kad paskutiniiais metais A grupės N-FA skaičius mažėjo, o B ir C grupių N-FA palyginti su 2024 metais didėjo. Visų grupių N-FA bendras skaičius palyginti su 2024 metais išliko nepakitęs (313). Visų grupių N-JA bendras skaičius 2025 metais mažėjo. Bendrasis

sumažėjimo rezultatas – 8 NA (A grupės N-JA sumažėjo 21, B grupės N-JA didėjo 9, C grupės N-JA didėjo 4).

1 paveikslas



Viena iš mažėjimo priežasčių – nemokumo administratoriai, įgiję reikiamą patirtį, pereina į aukštesnę NA grupę, antra – naujų N-JA skaičius taip sparčiai nedidėja, trečia – mažėjant bankroto procesų skaičiui, dalis jų sąmoningai pasitraukia iš NA, teikiančių administravimo paslaugas, veiklos ir renkasi galimai kitą veiklą.

Nuo 2023 m. liepos 1 d. įsigaliojo Nemokumo administratorių atrankos taisyklių pakeitimas, kuriuo buvo pakeistas N-JA atrankos programos algoritmas dėl NA darbo krūvio skaičiavimo. Vietoje iki 2023 m. birželio 30 dienos taikyto algoritmo, kad vardiklyje darbuotojas skaičiuojamas kaip 1 (vienetas) tai, kai turės bent vieną bankroto procesą tame juridiniame nemokumo administratoriuje, – dabar į vardiklį jis yra traukiamas *visada*, nepriklausomai nuo to, ar turi juridinio asmens bankroto procesų tame N-JA, ar ne. Vietoje jam suteikiamos vieneto reikšmės vardiklyje, jis įtraukiamas trupmenos forma, t. y.  $1/(N-JA \text{ skaičius})$ , kuriuose jis dirba. Šis taisyklių pakeitimas per 2023–2025 metus lėmė ir N-JA darbuotojų skaičiaus mažėjimą.

Analizuojant nustatyta, kad ir 2025 metais N-JA pagal darbo sutartį dirbančių darbuotojų skaičius mažėjo. Darbuotojų skaičius, pagal 2021–2025 metų duomenis, viename N-JA dažniausiai vyravo nuo 1 iki 4 darbuotojų (2 lentelė).

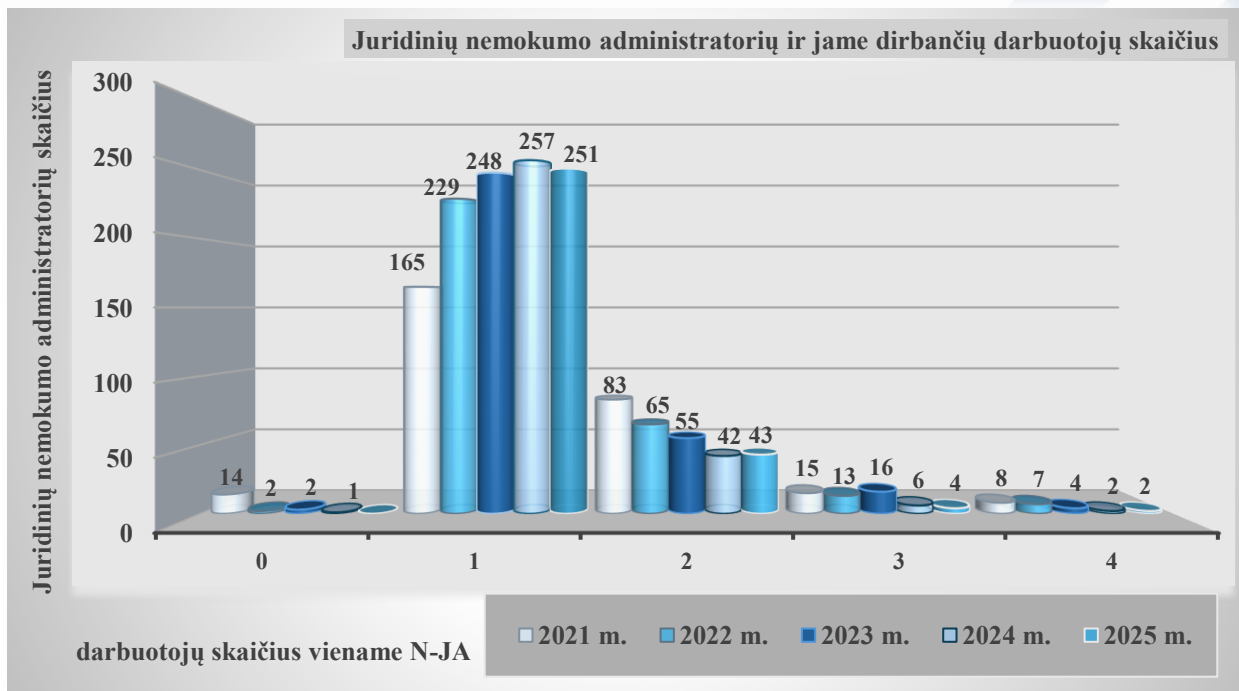
2 lentelė

Darbuotojų sk. viename J-NA	Juridinio nemokumo administratoriaus darbuotojų skaičius														
	2021 m.			2022 m.			2023 m.			2024 m.			2025 m.		
	N-JA sk.	Σ		N-JA sk.	Σ		N-JA sk.	Σ		N-JA sk.	Σ		N-JA sk.	Σ	
		N-FA sk.	%		N-FA sk.	%		N-FA sk.	%		N-FA sk.	%		N-FA sk.	%
0	14	x	4,79	2	x	0,63	2	x	0,60	1	x	0,32	x	x	x
1	165	165	56,51	229	229	72,24	243	243	72,75	257	257	83,44	251	251	83,67
2	83	166	28,42	65	130	20,50	71	142	21,26	42	84	13,64	43	86	14,33
3	15	45	5,14	13	39	4,10	12	36	3,59	6	18	1,95	4	12	1,33
4	8	32	2,74	7	28	2,21	6	24	1,80	2	8	0,65	2	8	0,67
5	2	10	0,68	x	x	x	x	x	x	x	x	x	x	x	x

6	1	6	0,34	x	x	x	x	x	x	x	x	x	x	x	x
7	4	28	1,37	1	7	0,32	x	x	x	x	x	x	x	x	x
Σ	292	452	100	317	433	100	334	445	100	308	367	100	300	357	100

2 paveiksle matyti, kad 2025 metais N-JA darbuotojų skaičius nuo 1 iki 4 sudarė 100 proc. (2021 metais – 92,81 proc., 2022 metais – 99,05 proc., 2023 metais – 99,07 proc., 2024 metais – 99,7 proc.) bendro N-JA skaičiaus. 251 N-JA (83,67 proc.) turėjo po 1 darbuotoją (2021 metais – 67,99 proc., 2022 metais – 72,24 proc., 2023 metais – 72,75 proc., 2024 m. – 83,44 proc.). 43 N-JA (14,33 proc.) – 2 darbuotojus, 4 N-JA (1,33 proc.) – 3 darbuotojus ir 2 N-JA (0,67 proc.) – 4 darbuotojus.

2 paveikslas



Taisyklėse nustatyta, kad NA, pageidaujantys administruoti bankroto procesus, per 14 dienų nuo Taisyklių 30 punkte<sup>1</sup> nustatytos datos pateikia sutikimus-deklaracijas per AVNIS interneto sąsają, o jei juridinio asmens, kuriam bus keliama nemokumo byla, turto nepakanka bankroto proceso administravimo išlaidoms apmokėti, NA sutikimus-deklaracijas gali pateikti per 30 dienų nuo Taisyklių 30 punkte nustatytos datos. Su Programa NA atranka ir skiria teismo teisėjai, kai įsitikina, kad bus keliama juridinio asmens bankroto byla.

2025 metų II pusmetį NA Programa buvo atrinkti ir patvirtinti dėl 397 juridinių asmenų bankroto procese administravimo (atitinkamai 2025 metų I pusmetį – 505, bendrai 21,39 proc. daugiau nei II pusmetį), iš jų 282 juridinių asmenų bankroto procesus (atitinkamai 2025 metų I pusmetį – 330, tai 17,02 proc. daugiau nei II pusmetį) vykdys N-JA, 115 juridinių asmenų bankroto procesų (atitinkamai 2025 metų I pusmetį – 175, tai 34,29 proc. daugiau nei II pusmetį) – N-FA (3 lentelė).

<sup>1</sup> Kitą darbo dieną po Taisyklių 29 punkte nurodytos informacijos pateikimo dienos nemokumo administratoriai gali teikti sutikimus-deklaracijas.

Juridinio asmens dydis patvirtintas Programa	N-FA											
	2023 m.				2024 m.				2025 m.			
	I		II		I		II		I		II	
	Σ	%	Σ	%	Σ	%	Σ	%	Σ	%	Σ	%
Didelis	32	5,94	32	6,85	30	6,38	43	7,43	48	9,50	32	8,06
Vidutinis	33	6,12	40	8,57	34	7,23	47	8,12	57	11,29	47	11,84
Mažas	102	18,92	127	27,19	94	20,00	65	11,23	70	13,86	36	9,07
Σ	167	30,98	199	42,61	158	33,61	155	26,77	175	34,65	115	28,97
Juridinio asmens dydis patvirtintas Programa	N-JA											
	2023 m.				2024 m.				2025 m.			
	I		II		I		II		I		II	
	Σ	%	Σ	%	Σ	%	Σ	%	Σ	%	Σ	%
Didelis	27	5,01	21	4,5	38	8,09	77	13,3	58	11,49	62	15,62
Vidutinis	66	12,24	61	13,06	68	14,47	75	12,95	72	14,26	78	19,65
Mažas	279	51,76	186	39,83	206	43,83	272	46,98	200	39,6	142	35,77
Σ	372	69,02	268	57,39	312	66,39	424	73,23	330	65,35	282	71,03
<b>Bendras rezultatas</b>	<b>539</b>	<b>100</b>	<b>467</b>	<b>100</b>	<b>470</b>	<b>100</b>	<b>579</b>	<b>100</b>	<b>505</b>	<b>100</b>	<b>397</b>	<b>100</b>

Teismas, bankroto bylos iškėlimo nagrinėjimo metu surinkęs informaciją apie juridinį asmenį (skatinama surinkti informaciją ir iš valstybės institucijų tvarkomų registrų ir informacinių sistemų, kuriuose kaupiama informacija apie juridinių asmenų turtą ir įsipareigojimus), nustato ir Programoje nurodo juridinį asmenį apibūdinančių kriterijų reikšmes, kartu su jas pagrindžiančiais duomenimis. Programa pagal Taisyklių 5.1–5.3 papunkčiuose nustatytas juridinį asmenį apibūdinančių kriterijų reikšmes (taikomą jurisdikciją, kuri gali būti teritorinė arba tarptautinė, turtą, kreditorių skaičių ir kreditorių reikalavimų dydį) automatiškai apskaičiuoja juridinio asmens bankroto proceso dydį, t. y. kokiai iš juridinių asmenų grupei ji priklauso: mažai, vidutinei ar didelei.

AVNIS duomenimis, nustatyta, kad 2025 metais Programa NA atrinkti ir patvirtinti dėl 902 juridinių asmenų bankroto procesų, iš kurių 448 *juridiniai asmenys priklauso mažų juridinių asmenų grupei* (49,67 proc. bendro patvirtintų juridinių asmenų skaičiaus), 254 – *vidutinių juridinių asmenų grupei* (28,16 proc. bendro patvirtintų juridinių asmenų skaičiaus), o 200 – *didelių juridinių asmenų grupei* (22,17 proc. bendro patvirtintų juridinių asmenų skaičiaus), o atitinkamai 2024 metais Programa NA atrinkti ir patvirtinti dėl 1006 juridinių asmenų bankroto procesų, iš kurių 694 *maži juridiniai asmenys* (68,99 proc. bendro patvirtintų juridinių asmenų skaičiaus), 200 *vidutinių juridinių asmenų* – 19,88 proc. ir 122 *dideli juridiniai asmenys* – 11,13 proc.

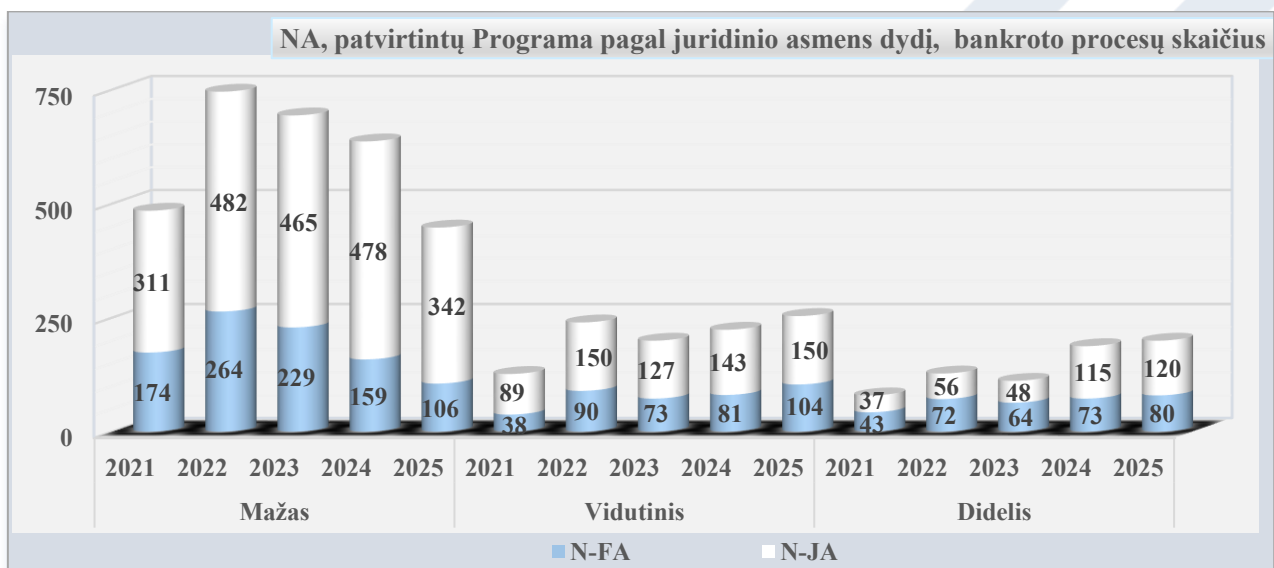
Palyginus 2024 ir 2025 metus, nustatytas Programa NA atrinktų ir patvirtintų administruoti bankroto procesus skaičiaus sumažėjimas, kuris glaudžiai susijęs su 2025 metų nustatytais 138 atvejais (2023 metais – 2, 2024 metais – 25), kai teismai, vykdydami NA atranką dėl bankroto procesų administravimo, nerado tinkamų NA, kurie atitiktų Taisyklių reikalavimus, todėl buvo pavedama inicijuoti likvidavimą Juridinių asmenų registro duomenų tvarkytojo iniciatyva pagal Civilinio kodekso 2.70 straipsnį arba pakartotinai buvo pratęsiama (22 atvejai, iš jų 1 atranka vykdyta net 3 kartus) NA paieška Programoje. Visų tų juridinių asmenų dydis – mažas JA ir Programoje turėjo specialią žymą, kad „Procesas vykdomas prisiimant administravimo išlaidų riziką“.

N-FA atrinktas ir patvirtintas dėl 290 juridinių asmenų (32,15 proc. bendro patvirtintų juridinių asmenų skaičiaus) bankroto procesų, iš kurių *maži juridiniai asmenys* sudarė 11,75 proc. (106) bendro patvirtintų juridinių asmenų skaičiaus, *vidutiniai juridiniai asmenys* – 11,53 proc. (104), o *dideli juridiniai asmenys* – 8,87 proc. (80).

N-JA atrinktas ir patvirtintas dėl 612 juridinių asmenų bankroto procesų (67,85 proc. bendro patvirtintų juridinių asmenų skaičiaus), iš kurių *maži juridiniai asmenys* sudarė 37,92 proc. (342) bendro patvirtintų juridinių asmenų skaičiaus, *vidutiniai juridiniai asmenys* – 16,63 proc. (150), o *dideli juridiniai asmenys* – 13,3 proc. (120).

3 paveiksle matyti 2021–2025 metais Programa patvirtintų juridinių asmenų bankroto procesų skaičius pagal teismo nurodytus juridinių asmenų apibūdinančių kriterijų reikšmes.

3 paveikslas



Kaip ir ankstesniais metais 2025 metų atrankose vyrauja maži juridiniai asmenys. Atkreiptinas dėmesys, kad dėl mažų juridinių asmenų N-JA buvo atrinkti ir patvirtinti 3,23 kartus dažniau nei N-FA (atitinkamai 342 ir 106), dėl vidutinių juridinių asmenų – 1,44 karto (atitinkamai 150 ir 104) dažniau, dėl didelių juridinių asmenų – 1,5 karto (atitinkamai 120 ir 80) dažniau. Pastebima, kad N-JA buvo tvirtinami daugiau kartų administruoti bet kokio dydžio juridinius asmenis. Anksčiau, t. y. iki 2024 metų, N-FA dėl didelių juridinių asmenų administravimo buvo Programa tvirtinami dažniau. N-JA ir N-FA santykis – 0,96 karto (atitinkamai 300 su 313). Palyginti su 2024 metų duomenimis (0,98 karto (atitinkamai 308 su 313)), jis sumažėjo 0,02 proc.

2025 metais Programa apdorojo 10 092 (2021 metais – 30 270, 2022 metais – 29 953, 2023 metais – 29 424, 2024 metais – 19 447) sutikimus-deklaracijas (į šį skaičių įtraukti ir tie juridiniai asmenys, kuriems teismo nutartimi bankroto byla nebuvo iškelta arba vėlesne teismo nutartimi bankroto proceso iškėlimas nepatvirtintas, arba pareiškimas buvo atsiimtas), iš jų 1 872 sutikimus-deklaracijas (2021 metais – 7 238, 2022 metais – 5 755, 2023 metais – 4 616, 2024 metais – 2 790) būti atrinktam bankroto procese teikė fiziniai nemokumo administratoriai, 8 220 sutikimus-deklaracijas (2021 metais – 23 032, 2022 metais – 24 127, 2023 metais – 23 460, 2024 metais – 16 657) teikė N-JA. 2025 metais 4,39 karto N-JA buvo aktyvesni nei N-FA

(2021 metais – 3,2 karto, 2022 metais – 4,2 karto, 2023 metais – 5,08 karto, 2024 metais – 5,97 karto).

4 lentelėje parodytas 2021–2025 metais N-JA ir N-FA skaičiaus aktyvumas teikiant sutikimus-deklaracijas administruoti bankroto procesus (dalyvavimas Programoje).

4 lentelė

NA	2021 metai				2022 metai				2023 metai				2024 metai				2025 metai			
	Teikė sutikimus-deklaracijas būti atrinktam administruoti juridinio asmens bankroto procesus																			
	Sąraše NA skaičius	Σ	%	dalyvių Atrankoje santykis	Sąraše NA skaičius	Σ	%	dalyvių Atrankoje santykis	Sąraše NA skaičius	Σ	%	dalyvių Atrankoje santykis	Sąraše NA skaičius	Σ	%	dalyvių Atrankoje santykis	Sąraše NA skaičius	Σ	%	dalyvių Atrankoje santykis
N-JA	292	226	32,01	1,97:1	317	259	41,05	2,35:1	326	244	37,83	2,47:1	308	227	36,55	2,2:1	300	216	35,24	2,18:1
N-FA	414	115	16,29		314	110	17,43		319	99	15,35		313	103	16,59		313	99	16,15	
Σ	706	341	48,30	631	369	58,48	645	343	53,18	621	330	53,14	613	315	51,39					

2025 metais Programoje teikė sutikimus-deklaracijas 315 NA (51,39 proc. visų Nemokumo administratorių sąraše esančių NA), iš jų N-JA – 216 (35,24 proc. visų Nemokumo administratorių sąraše esančių NA), o iš 122 N-FA, pasirinkusių verstis individualia veikla, N-FA – 99 (16,15 proc. visų Nemokumo administratorių sąraše esančių NA). N-JA buvo 2,18 karto aktyvesni nei N-FA. Iš 122 N-FA, užsiimančių individualia veikla, 99 N-FA teikė sutikimus-deklaracijas, ir tai 81,15 proc. individualia veikla užsiimančių N-FA, o iš 300 N-JA, esančių Nemokumo administratorių sąraše, 216 N-JA teikė sutikimus-deklaracijas, tai 72 proc. visų Nemokumo administratorių sąraše esančių N-JA.

2025 metais Programa atrinktas ir patvirtintas 231 NA, iš jų 84 N-FA ir 147 N-JA, dėl 902 juridinio asmens bankroto procesų administravimo.

5 lentelėje pateikta informacija apie 2025 metais Programa atrinktus ir patvirtintus N-JA (147 N-JA), jų priklausomumą pagal grupes, atrinktų ir patvirtintų juridinių asmenų skaičius, kokiai juridinio asmens grupei priklauso (M – maža; V – vidutinė; D – didelė) ir N-JA baigtų administruoti bankroto procesų trukmės vidurkio turima reikšmė.

5 lentelė

Sąrašo Numeris	N-FA grupė	Vidutinė trukmė	JA atrankinis dydis			Σ	Sąrašo Numeris	N-FA grupė	Vidutinė trukmė	JA atrankinis dydis			Σ
			M	V	D					M	V	D	
N-JA0011	B	1,333		1		1	N-JA0183	C	1,245	2	4	12	18
N-JA0012	C	1,77		3	14	17	N-JA0184	C	1,143	1		1	2
N-JA0016	C	1,524			1	1	N-JA0188	B	1,07	3			3
N-JA0019	B	0,747	2		1	3	N-JA0190	C	1,945			4	4
N-JA0022	C	2,414			3	3	N-JA0192	B	2,716	9	2		11
N-JA0024	B	1,464	16	5		21	N-JA0195	B	1,438		1		1
N-JA0026	C	1,358	3		3	6	N-JA0196	B	0,83	1			1
N-JA0027	C	0,692	2	1	1	4	N-JA0197	A	0	1			1
N-JA0029	C	0			2	2	N-JA0204	B	3,523	1			1
N-JA0033	C	1,589			2	2	N-JA0205	C	1,394			1	1
N-JA0036	C	0,26	1		3	4	N-JA0206	B	1,188		2		2
N-JA0037	C	1,94	3		3	6	N-JA0209	C	1,907			3	3
N-JA0038	C	0,233			2	2	N-JA0210	B	1,478	2			2
N-JA0040	C	1,141		1	1	2	N-JA0222	B	1,266	10	1		11
N-JA0041	C	0,66	2			2	N-JA0223	B	1,463	1	1		2
N-JA0044	C	2,185			1	1	N-JA0224	B	1,729	1	1		2
N-JA0045	C	0,864			1	1	N-JA0225	C	1,894	17	9		26
N-JA0047	C	0			1	1	N-JA0227	B	1,903	3			3
N-JA0048	C	1,002	2	2		4	N-JA0231	B	1,295	5	2		7

N-JA0049	C	1,019			2	2	N-JA0234	C	0,373			1	1
N-JA0053	C	0,868			3	3	N-JA0237	C	1,11			2	2
N-JA0054	C	0,359		2	4	6	N-JA0238	C	1,129			2	2
N-JA0055	C	1,737	5			5	N-JA0240	B	2,147	1			1
N-JA0056	C	0,61	1		4	5	N-JA0241	C	1,014			1	1
N-JA0058	C	0	1			1	N-JA0242	B	1,426	3	5		8
N-JA0059	C	0,227			2	2	N-JA0247	C	1,549		1	3	4
N-JA0061	C	0,975	3	1	4	8	N-JA0249	C	1,802	4	4		8
N-JA0062	C	0,585	1		3	4	N-JA0250	B	1,356	2	3		5
N-JA0070	B	1,43	1			1	N-JA0253	B	1,473	1	2		3
N-JA0071	C	2,193			1	1	N-JA0256	B	1,263	6	1		7
N-JA0074	B	0,728	2	2		4	N-JA0261	C	0,722			3	3
N-JA0075	C	1,128		2		2	N-JA0263	C	1,616			1	1
N-JA0078	C	1,086	<b>12</b>	4		<b>16</b>	N-JA0266	B	1,699		2		2
N-JA0079	B	0,917		2		2	N-JA0268	C	2,026	1			1
N-JA0080	B	1,307	3	1		4	N-JA0271	B	1,867	2	1		3
N-JA0083	C	2,023		1	3	4	N-JA0276	B	0	1			1
N-JA0085	B	1,135		1		1	N-JA0282	B	1,16		2		2
N-JA0086	B	0,713	1	1		2	N-JA0288	A	1,532	1			1
N-JA0088	B	1,064	1	4		5	N-JA0291	B	0,929	8			8
N-JA0089	C	1,346			4	4	N-JA0293	B	0,963		3		3
N-JA0091	B	1,491		2		2	N-JA0297	A	0,868	2			2
N-JA0092	C	1,451			1	1	N-JA0298	B	0,95	9	1		10
N-JA0097	B	1,166	1			1	N-JA0299	B	1,299	7			7
N-JA0098	B	0,897	3	1		4	N-JA0300	B	1,934	7			7
N-JA0104	B	1,138	1	1		2	N-JA0302	A	1,46	10			10
N-JA0105	B	1,939	1	1		2	N-JA0305	B	2,462	1			1
N-JA0112	C	1,182		5	4	9	N-JA0307	A	1,841	3			3
N-JA0114	B	1,316		2		2	N-JA0309	A	1,744	1			1
N-JA0117	B	1,261	3	5		8	N-JA0310	A	1,858	3			3
N-JA0119	B	0,91	2	6		8	N-JA0311	B	1,065	2	3		5
N-JA0120	B	1,817		1		1	N-JA0317	A	1,156	2			2
N-JA0122	B	1,221		4	1	5	N-JA0318	A	0,356	6			6
N-JA0123	C	2,137		1	3	4	N-JA0322	A	2,907	10	1		11
N-JA0124	A	1,125	1			1	N-JA0323	B	1,708	1			1
N-JA0127	B	0,618	<b>14</b>	<b>12</b>	1	<b>27</b>	N-JA0330	B	0,921	4			4
N-JA0130	B	1,736	5			5	N-JA0333	B	1,303	4			4
N-JA0131	C	4,307			3	3	N-JA0337	A	2,079	3			3
N-JA0132	B	1,645		1		1	N-JA0340	A	1,441	1			1
N-JA0134	A	1,784	1			1	N-JA0341	B	1,12	2	1		3
N-JA0136	A	2,022	1			1	N-JA0342	A	1,511	2			2
N-JA0137	C	0,478	1	1		2	N-JA0346	A	0	1			1
N-JA0143	C	0,674			1	1	N-JA0347	A	0	1			1
N-JA0148	A	1,549	1			1	N-JA0348	A	1,534	4			4
N-JA0151	B	2,388	4	6		10	N-JA0351	A	0	3			3
N-JA0154	B	1,3	1	1		2	N-JA0352	B	1,176	7			7
N-JA0155	B	0,934		2		2	N-JA0356	B	2,307	2	3		5
N-JA0163	A	0,446	4	1		5	N-JA0358	A	0	2			2
N-JA0168	B	1,064	1	3		4	N-JA0359	A	0	4			4
N-JA0169	B	1,25	4			4	N-JA0360	A	0,723	9			9
N-JA0171	C	1,074			1	1	N-JA0363	A	0,66	13			13
N-JA0172	C	0,483			1	1	N-JA0364	A	0	1			1
N-JA0174	B	0	2			2	N-JA0365	A	1,197	2			2
N-JA0180	C	0			1	1	N-JA0366	A	0	6			6
N-JA0181	B	1,059	7	4		11							
<b>Σ = 147 N-JA (C grupės N-JA = 54; B grupės N-JA = 64; A grupės N-JA = 29)</b>										<b>342</b>	<b>150</b>	<b>120</b>	<b>612</b>

Iš 5 lentelės duomenų matome, kad dėl 612 bankroto procesų Programa patvirtino **29 A grupės** N-JA administruoti 101 bankroto procesą, **64 B grupės** N-JA administruoti 290 bankroto procesus, **54 C grupės** N-JA administruoti 221 bankroto procesą.

*Šiuo metu N-JA0085 – išbrauktas iš Nemokumo administratorių sąrašo, turinčių teisę teikti nemokumo administravimo paslaugas.*

**Mažo** juridinio asmens A grupės N-JA (jų – 29) buvo atrinkti ir patvirtinti 99 kartus, B grupės N-JA (jų – 50) – 181 kartą ir C grupės (jų – 18) – 62 kartus (atitinkamai 10,98 proc., 20,07 proc. ir 6,87 proc. visų Programa patvirtintų bendro rezultato juridinių asmenų skaičiaus). A grupės N-JA vidutiniškai patvirtintas 3,41 karto, B grupės – 3,62 karto, C grupės – 3,44 karto.

Didžiausias A grupės N-JA, Programa patvirtintų administruoti juridinio asmens bankroto procesus, skaičius – 17 (N-JA0225).

**Vidutinio** juridinio asmens B grupės N-JA (jų – 43) buvo atrinkti ir patvirtinti 106 kartus ir C grupės (jų – 16) – 44 kartus (atitinkamai 11,75 proc. ir 4,88 proc. visų Programa patvirtintų bendro rezultato N-JA skaičiaus). B grupės N-JA vidutiniškai patvirtinti 2,75 karto, C grupės N-JA vidutiniškai patvirtinti 2,63 karto.

Didžiausias B grupės N-JA, Programos patvirtintų administruoti juridinio asmens bankroto procesą, skaičius – 12 (N-JA0127).

Didžiausias C grupės N-JA, Programos patvirtintų administruoti juridinio asmens bankroto procesą, skaičius – 9 (N-JA0225).

**Didelio** juridinio asmens C grupės N-JA (jų – 44) buvo atrinkti ir patvirtinti 117 kartų (atitinkamai 12,97 proc. visų Programa patvirtintų bendro rezultato juridinių asmenų skaičiaus), B grupės N-JA (jų – 3) buvo atrinkti ir patvirtinti 3 kartus. B grupės NA vidutiniškai patvirtintas vieną kartą, C grupės NA vidutiniškai patvirtintas 2,66 karto.

Didžiausias C grupės N-JA, Programos patvirtintų administruoti juridinio asmens bankroto procesą, skaičius – 14 (N-JA0012).

6 lentelės duomenų rezultatuose išskirti 14 N-JA, kurie Programa buvo patvirtinti 10 ir daugiau kartų. Bendras patvirtintų Programa administruoti bankroto procesų skaičius – 212 juridinių asmenų (23,5 proc. visų Programa patvirtintų bendro rezultato juridinių asmenų skaičiaus). Šioje lentelėje parodyti ir šių N-JA atrankos rezultatų duomenys su jų baigtų administruoti bankroto procesų trukmės vidurkių reikšmėmis.

6 lentelė

Eil. Nr.	Atrinkto NA sąrašo eilės numeris	NA grupė	Vidutinė trukmė	Juridinio asmens atrankinis dydis patvirtintas Programa						Bendras rezultatas (Σ)	
				M		V		D		Σ	%
				Σ	%	Σ	%	Σ	%		
1	N-JA0151	B	2,388	4	1,17	6	4			10	1,63
2	N-JA0298	B	0,95	9	2,63	1	0,67			10	1,63
3	N-JA0302	A	1,46	10	2,92					10	1,63
4	N-JA0181	B	1,059	7	2,05	4	2,67			11	1,80
5	N-JA0192	B	2,716	9	2,63	2	1,33			11	1,80
6	N-JA0222	B	1,266	10	2,92	1	0,67			11	1,80
7	N-JA0322	A	2,907	10	2,92	1	0,67			11	1,80
8	N-JA0363	A	0,66	13	3,80					13	2,12
9	N-JA0078	C	1,086	12	3,51	4	2,67			16	2,61
10	N-JA0012	C	1,77			3	2	14	11,67	17	2,78
11	N-JA0183	C	1,245	2	0,58	4	2,67	12	10	18	2,94

12	N-JA0024	B	1,464	16	4,68	5	3,33			21	3,43
13	N-JA0225	C	1,894	17	4,97	9	6			26	4,25
14	N-JA0127	B	0,618	14	4,09	12	8	1	0,83	27	4,41
<i>Bendras rezultatas (daugiausia patvirtinimų tarp N-JA)</i>				133	38,89	52	34,67	27	22,50	212	34,64
<b>Bendras rezultatas (Σ)</b>				<b>342</b>	<b>60,73</b>	<b>150</b>	<b>21,35</b>	<b>120</b>	<b>17,92</b>	<b>612</b>	<b>100</b>

AVNT, vykdydama NA veiklos stebėseną, pastebi, kad NA administruotų procesų vidutinė trukmės reikšmė šiuo metu yra vienas iš dažniausiai užduodamų klausimų ne tik tiesiogiai NA, bet ir Nemokumo administratorių rūmų (toliau – NAR).

Pagal Taisyklių 27 punktą, jei Taisyklių 26 punkte nustatyta tvarka įvertinus atrankos koeficientų reikšmes daugiau nei vienas NA turi vienodas atrankos koeficiento reikšmes, NA atrenkamas tokiu eiliškumu:

- jis ir jo sutikime-deklaracijoje nurodytas darbuotojas NA neturi galiojančio įspėjimo;
- jo baigtų administruoti bankroto procesų trukmės vidurkis yra mažiausias;
- jo baigtų administruoti bankroto procesų juridinio asmens turto ir patenkintų kreditorių reikalavimų santykių sumos vidurkis yra mažiausias;
- jam paskutinis administruoti paskirtas bankroto procesas buvo paskirtas anksčiausiai.

Per 2025 metus buvo gauta 40 paklausimų ir 5 skundai tiesiogiai iš NA bei NAR dėl šios veiklos rezultatų kriterijaus reikšmės rezultatų teisingumo aiškinimo bei tos reikšmės reikalingumo (atitinkamai 2024 metais 65 paklausimai ir 13 skundų).

Atkreiptina, kad Programos algoritmas skaičiuoja administruotų bankroto procesų vidutinę trukmę tik įsigaliojus JANĮ. Administruotų bankroto procesų vidutinė trukmė skaičiuojama tik tiems NA, kurių bankroto procesai išregistruoti iš Juridinių asmenų registro arba jie – nutraukti. Bankroto procesas tai – teismo nutartimi iškelta bankroto byla arba kreditorių susirinkimo sprendimu pradėtas bankroto procesas ne teismo tvarka. Administruoto bankroto proceso trukmės vidutinė formulė tokia:

$$\text{Vidutinė trukmė} = (\text{Išregistravimo data} / \text{Nutraukimo data} - \text{Bankroto bylos iškėlimo data}) / 365.$$

7 lentelė

JA dydis patvirtintas Programa	2021 metai			2022 metai			2023 metai			2024 metai			2025 metai			Σ		
	Nemokumo administratorius																	
	N-FA	N-JA	Σ	N-FA	N-JA	Σ	N-FA	N-JA	Σ	N-FA	N-JA	Σ	N-FA	N-JA	Σ	N-FA	N-JA	Σ
<b>D</b>	9	3	12	12	10	22	7	10	17	15	15	30	9	11	20	52	49	<b>101</b>
<b>V</b>	16	6	22	6	13	19	10	15	25	5	20	25	7	12	19	44	66	<b>110</b>
<b>M</b>	23	24	47	59	61	120	18	40	58	13	25	38	9	14	23	122	164	<b>286</b>
<b>Σ</b>	<b>48</b>	<b>33</b>	<b>81</b>	<b>77</b>	<b>84</b>	<b>161</b>	<b>35</b>	<b>65</b>	<b>100</b>	<b>33</b>	<b>60</b>	<b>93</b>	<b>25</b>	<b>37</b>	<b>62</b>	<b>218</b>	<b>219</b>	<b>497</b>

Iš 7 lentelės duomenų matyti, kad per visą dabartinės Programos veikimą, Programa atrinkti ir patvirtinti 497 juridinių asmenų bankroto procesuose, kuriuose NA turėjo vienodas atrankos koeficiento reikšmes, ir bankroto procesas yra priskiriamas tam NA, kurio administruotų bankroto procesų vidutinė trukmė tada buvo mažiausia. 2021 metais tokių patvirtintų atrankų – 81, t. y. 11,7 proc. nuo 2021 metais patvirtintų atrankų (690), 2022 metais – 161, t. y. 14,44 proc. nuo 2022 metais patvirtintų atrankų (1115), 2023 metais – 100, t. y. 9,92 proc. nuo 2023 metais patvirtintų atrankų (1008), 2024 metais – 93, t. y. 8,87 proc. nuo 2024 metais patvirtintų atrankų (1049) ir 2025 metais – 62, t. y. 6,87 proc. nuo 2025 metais patvirtintų atrankų (902).

4 Paveiksle rodomas NA, patvirtintų Programa pagal Taisyklių 27.2 punktą, 2021 – 2025 metais skaičius.

4 Paveikslas



N-FA kaip N-JA darbuotojai / N-FA vienu metu buvo sudarę darbo sutartis su 1–18 N-JA. 126 N-JA atvejais, kai juose dirbo 1 N-FA, sudaręs darbo sutartį tik su 1 N-JA (42 proc. visų N-JA skaičiaus), N-FA sudariusių darbo sutartis su 2 N-JA (33 N-JA; 11 proc.), N-FA sudariusių darbo sutartis su 3 N-JA (12 N-JA; 4 proc.), N-FA sudariusių darbo sutartis su 4 ir 5 N-JA (5 N-JA; po 1,67 proc.), N-FA sudariusių darbo sutartis su 6 ir 13 N-JA (2 N-JA; po 0,67 proc.), N-FA sudariusių darbo sutartis su 7 ir 8 bei 14 ir 18 N-JA (1 N-JA; po 0,33 proc.). Daugiausiai darbo sutarčių (18) turėjo N-FA0170.

AVNIS duomenimis, nustatyta, kad 157 N-FA buvo vadovais 300 juridiniuose nemokumo administratoriuose, iš jų 50 N-JA vadovų vienu metu vadovavo 2–14 N-JA (8 lentelė). Šiai daliai vadovų priklausė 64,33 proc. visų N-JA. Atvejai, kai vadovas turėjo 2 N-JA – 17,33 proc.; 3 N-JA – 8 proc.; 4 N-JA ar 6 N-JA – 4 proc.; 5 N-JA – (8,33 proc.); 7 N-JA – 2,33 proc.; 8 N-JA – 2,67 proc.; 13 N-JA – 13 proc. (N-FA0162, N-FA0170, N-FA0023); 14 N-JA – 4,67 proc. (N-FA0141).

8 lentelė

Vienas N-FA (vadovas), vadovaujantis N-JA skaičiui	N-FA skaičius	Bendras N-JA		Vienas N-FA (vadovas), vadovaujantis N-JA skaičiui	N-FA skaičius	Bendras N-JA	
		skaičius	%			skaičius	%
1	107	107	35,67	7	1	7	2,33
2	26	52	17,33	8	1	8	2,67
3	8	24	8	13	3	39	13
4	3	12	4	14	1	14	4,67
5	5	25	8,33				
6	2	12	4	(Σ)	157	300	100

Visos Taisyklių redakcijos nedraudžia N-FA dirbti daugiau nei viename N-JA, tačiau *Taisyklių 11.2 papunkčio įgyvendinimas skatina N-JA darbuotojus dirbti viename juridiniame asmenyje*. Atsižvelgiant į bankroto procesų įvairiapusiškumą ir vidutinę bankroto procesų trukmę,

siekiami kuo mažesnės NA kaitos tame pačiame bankroto procese. JANĮ nustatyta, kad N-JA privalo AVNT nurodyti kiekvieno nemokumo proceso atsakingą darbuotoją, o jį keičiant – nurodyti tokio keitimo priežastis. Per 2025 metus vykdytuose bankroto procesuose N-JA darbuotojai keitėsi 244 kartus, iš jų 44 atvejai, kai darbuotojas neteko teisės administruoti nemokumo procesų, 162 atvejai, kai tarp NA juridinio asmens ir darbuotojo nutraukti darbo santykiai, 35 atvejai – kitos objektyvios, dokumentais pagrįstos priežastys, 3 atvejai, kai darbuotojas negalėjo tęsti nemokumo proceso administravimo dėl daugiau kaip 30 darbo dienų truncančių kasmetinių ar tikslinių atostogų.

9 lentelėje pateikta informacija apie per 2025 metus Programa atrinktus ir patvirtintus *N-FA* (84 FA), jų priklausomumą pagal grupes, atrinktų ir patvirtintų juridinių asmenų skaičius, kokiai juridinio asmens grupei priklauso (M, V, D) bei jų baigtų administruoti bankroto procesų trukmės vidurkio turima reikšmė.

9 lentelė

Sąrašo Numeris	N-FA grupė	Vidutinė trukmė	JA atrankinis dydis			Σ	Sąrašo Numeris	N-FA grupė	Vidutinė trukmė	JA atrankinis dydis			Σ
			M	V	D					M	V	D	
N-FA0004	C	0,874			1	1	N-FA0169	B	2,271		3		3
N-FA0005	C	1,606			4	4	N-FA0171	C	0,441			1	1
N-FA0007	C	0			1	1	N-FA0173	B	1,43	1	2		3
N-FA0010	C	1,381			1	1	N-FA0174	C	0,99		2	1	3
N-FA0014	C	0,814	1	1		2	N-FA0175	B	1,09	2	1	1	4
N-FA0015	B	1,414		1		1	N-FA0177	B	1,535		5		5
N-FA0017	C	1,37			2	2	N-FA0182	C	1,503		1	1	2
N-FA0027	C	1,103			1	1	N-FA0184	C	1,633			1	1
N-FA0032	B	1,09	6	10		16	N-FA0187	C	1,573	1		4	5
N-FA0036	C	1,518			5	5	N-FA0195	C	3,045	1		1	2
N-FA0040	C	1,287		1	2	3	N-FA0196	C	1,172			5	5
N-FA0041	B	2,655		1		1	N-FA0198	B	1,025		2		2
N-FA0044	B	1,112		2		2	N-FA0199	B	1,006		2		2
N-FA0050	B	1,493		1		1	N-FA0203	B	1,524	1			1
N-FA0052	C	1,583		1	1	2	N-FA0206	C	3,568			3	3
N-FA0054	C	1,588	1		4	5	N-FA0207	C	1,052			1	1
N-FA0056	C	1,182			2	2	N-FA0213	B	1,045	1	4		5
N-FA0060	C	1,514			1	1	N-FA0219	C	1,189	1		3	4
N-FA0072	B	1,326	5	2		7	N-FA0222	B	1,765		1		1
N-FA0074	C	1,141	4	2	1	7	N-FA0223	B	0,993		3		3
N-FA0077	C	1,683			2	2	N-FA0226	A	0,652	4			4
N-FA0081	C	0,474			1	1	N-FA0229	C	1,675			3	3
N-FA0085	C	1,017			1	1	N-FA0235	B	1,393	3	2		5
N-FA0091	C	1,108			1	1	N-FA0237	C	1,216	1		3	4
N-FA0099	B	2,312		1		1	N-FA0245	B	1,313	1	4		5
N-FA0100	C	1,278	1		1	2	N-FA0254	B	1,942	3	2		5
N-FA0105	B	1,12	1	2		3	N-FA0255	B	1,295	1			1
N-FA0122	C	1,712			2	2	N-FA0260	B	1,958	6	3		9
N-FA0124	C	1,045	1	1		2	N-FA0269	B	1,933	1	1		2
N-FA0127	C	1,024	11	2	4	17	N-FA0274	B	2,03	2	1		3
N-FA0128	C	2,038			1	1	N-FA0277	C	2,244	1		1	2
N-FA0130	B	1,599	2	4		6	N-FA0278	C	1,652			4	4
N-FA0132	B	1,147	6	5		11	N-FA0282	B	1,836	2	1		3
N-FA0144	B	1,077	1	2		3	N-FA0286	C	0,972	3			3
N-FA0150	C	2,321			1	1	N-FA0292	B	1,29		4		4
N-FA0152	B	0,813	1	3		4	N-FA0296	C	0,939			3	3
N-FA0153	C	0,831	1			1	N-FA0301	B	1,596	2	1		3
N-FA0156	B	1,232	1	5		6	N-FA0304	C	1,535	11	1		12
N-FA0158	C	0,696			1	1	N-FA0314	B	2,511	1	4		5

N-FA0159	C	1,088			2	2	N-FA0315	B	1,388	1			1
N-FA0160	B	0,842	4		1	5	N-FA0329	A	1,345	3			3
N-FA0163	B	0,969	4	7		11	N-FA0338	A	0	1			1
Σ = 84 N-FA (C grupės N-FA = 44; B grupės N-FA = 37; A grupės N-FA = 3)										106	104	80	290

Iš šios lentelės duomenų matome, kad dėl 290 bankroto procesų administravimo Programa patvirtino **3 A grupės** N-FA administruoti 8 bankroto procesus, **37 B grupės** N-FA administruoti 153 bankroto procesus, **44 C grupės** N-FA administruoti 129 bankroto procesus.

**Mažo** juridinio asmens A grupės N-FA (jų – 3) buvo atrinkti ir patvirtinti 8 kartus, B grupės N-FA (jų – 25) – 59 kartus ir C grupės N-FA (jų – 14) – 39 kartus (atitinkamai 0,89 proc., 6,54 proc. ir 4,32 proc. visų Programa patvirtintų bendro rezultato juridinių asmenų skaičiaus). A grupės N-FA vidutiniškai patvirtintas 2,67 karto, B grupės – 2,36 karto, C grupės – 2,79 karto.

Didžiausias A grupės NA, Programa patvirtintų administruoti juridinio asmens bankroto procesą, skaičius – 4 (N-FA0226). Didžiausias B grupės NA, Programa patvirtintų administruoti *mažo juridinio asmens* bankroto procesą, skaičius – 6 (N-FA0260, N-FA0132, N-FA0032). Didžiausias C grupės N-FA, Programa patvirtintų administruoti *mažo juridinio asmens* bankroto procesą, skaičius – 11 (N-FA0304, N-FA0127).

**Vidutinio** juridinio asmens B grupės N-FA (jų – 33) buvo atrinkti ir patvirtinti 92 kartus ir C grupės N-FA (jų – 9) – 12 kartų (atitinkamai 10,2 proc. ir 1,33 proc. visų Programa patvirtintų bendro rezultato juridinių asmenų skaičiaus). B grupės N-FA vidutiniškai patvirtinti 2,79 karto, C grupės N-FA vidutiniškai patvirtinti 1,33 karto.

Didžiausias B grupės NA, Programa patvirtintų administruoti *vidutinio juridinio asmens* bankroto procesą, skaičius – 10 (N-FA0032). Didžiausias B grupės N-FA, Programa patvirtintų administruoti *bet kokio dydžio juridinio asmens* bankroto procesą, skaičius – 16 (N-FA0032; 10 mažo juridinio asmens, 6 vidutinio juridinio asmens).

**Didelio** juridinio asmens C grupės N-FA (jų – 39) buvo atrinkti ir patvirtinti 78 kartus (atitinkamai 8,65 proc. visų Programa patvirtintų bendro rezultato juridinių asmenų skaičiaus) ir B grupės N-FA (jų – 2) buvo atrinkti ir patvirtinti 2 kartus (atitinkamai 0,22 proc. visų Programa patvirtintų bendro rezultato juridinių asmenų skaičiaus). C grupės N-FA vidutiniškai patvirtintas 2 kartus, B grupės N-FA vidutiniškai patvirtintas 1 kartą.

Didžiausias C grupės N-FA, Programa patvirtintų administruoti *didelio juridinio asmens* bankroto procesą, skaičius – 5 (N-FA0196, N-FA0036). Didžiausias C grupės N-FA, Programa patvirtintų administruoti *bet kokio dydžio juridinio asmens* bankroto procesą, skaičius – 17 (N-FA0127; 11 mažo juridinio asmens, 2 vidutinio juridinio asmens ir 4 didelio juridinio asmens).

Apibendrinus 5 ir 9 lentelių duomenis (10 lentelė), darytina išvada, kad Taisyklės suteikia pakankamai N-FA ir N-JA vienodas sąlygas, atsižvelgiant į 122 N-FA, dirbančių pagal individualią veiklą, skaičių, jų aktyvumą teikiant sutikimus-deklaracijas skaičių (99 N-FA) palyginus su N-JA skaičiumi (300/216), būti atrinktam ir patvirtintam NA administruoti juridinį asmenį. 2025 metais tenkančių administruoti vienam NA juridinius asmenis skaičius (visada reikia atsižvelgti į N-FA ir N-JA aktyvumo bei proporcingumo santykį) pasiskirstė kiekvienoje NA grupėje taip: A grupėje – 1 NA vidutiniškai teko 3,34 juridinio asmens; B grupėje – 1 NA teko 4,43 juridinio asmens, C grupėje – 1 NA teko 3,56 juridinio asmens.

Nemokumo administratorius (NA)	NA grupė	Juridinio asmens (JA) atrankinis dydis						Σ		
		Mažas		Vidutinis		Didelis		JA skaičius	NA, patvirtintų Programa, skaičius	JA skaičius 1 NA
		NA skaičius	JA skaičius	NA skaičius	JA skaičius	NA skaičius	JA skaičius			
<b>2025 metai</b>										
Fizinis	A	3	8					8	32	3,34
Juridinis		29	99					99		
Fizinis	B	25	59	33	92	2	2	153	100	4,43
Juridinis		50	181	43	106	3	3	290		
Fizinis	C	14	39	9	12	39	78	129	99	3,56
Juridinis		18	62	16	44	44	117	223		
Σ	<b>613</b>	<b>139</b>	<b>448</b>	<b>101</b>	<b>254</b>	<b>88</b>	<b>200</b>	<b>902</b>	<b>231</b>	<b>3,90</b>
<b>2024 metai</b>										
Fizinis	A	4	9					9	46	4,48
Juridinis		42	196			1	1	197		
Fizinis	B	29	95	27	65	3	3	163	93	5,09
Juridinis		44	205	43	99	3	6	310		
Fizinis	C	16	55	10	16	37	70	141	96	3,85
Juridinis		16	77	18	44	45	108	229		
Σ	<b>621</b>	<b>151</b>	<b>637</b>	<b>98</b>	<b>224</b>	<b>89</b>	<b>188</b>	<b>1049</b>	<b>235</b>	<b>4,46</b>
<b>2023 metų II pusmetis</b>										
Fizinis	A	8	14					14	33	2,45
Juridinis		25	67					67		
Fizinis	B	21	81	18	30			111	62	3,85
Juridinis		23	91	20	37			128		
Fizinis	C	9	32	6	10	20	32	74	54	2,72
Juridinis		12	28	13	24	17	21	73		
Σ	<b>645</b>	<b>98</b>	<b>313</b>	<b>57</b>	<b>101</b>	<b>37</b>	<b>53</b>	<b>467</b>	<b>149</b>	<b>3,13</b>

Viena iš Taisyklių naujovių buvo ir tai, kad teismams trūkstant duomenų JANĮ 34 straipsnio 4 dalies 1 punkte nurodytoms juridinius asmenis apibūdinančių kriterijų reikšmėms nustatyti – netikslių (pvz., neturint tuo metu pačių aktualiausių) reikšmių suvedimas lemia atrankos rezultatus ir NA bazinį atlygį, todėl teismas NA prašymu ir, vadovaudamasis Taisyklių 10 punktu, gali patikslinti juridinį asmenį apibūdinančių kriterijų reikšmes – pirmą kartą, kai patvirtinami kreditorių reikalavimai, ir kitą kartą, pagal galutinės bankroto ataskaitos duomenis, iki sprendimo dėl juridinio asmens pabaigos priėmimo dienos.

11 lentelėje pateikiami 2025 metų Programa patvirtinti atrankos rezultatai kas mėnesį.

Vėluotinių dienų skaičius nuo Programa NA atrinkimo iki patvirtinimo	Vėluota Programa patvirtinti NA administruoti bankroto procesus, skaičius													Σ	%
	Mėnuo														
	I	II	III	IV	V	VI	VII	VIII	IX	X	XI	XII			
22							1						1	0,11	
13			1										1	0,11	
9					1								1	0,11	
7									1				1	0,11	
4				2		1	1						4	0,44	
3	2	1	1		1								5	0,55	
2			1	2	1	1			1	1			7	0,78	
1	3	2	3	1	3	3	1		4	1			21	2,33	

<i>patvirtinti tą pačią dieną</i>	91	91	75	74	89	55	53	58	75	72	73	55	861	95,45
<b>Σ patvirtintų NA per mėnesį</b>	<b>96</b>	<b>94</b>	<b>81</b>	<b>79</b>	<b>95</b>	<b>59</b>	<b>55</b>	<b>60</b>	<b>80</b>	<b>75</b>	<b>73</b>	<b>55</b>	<b>902</b>	<b>100</b>

Matyti tik vienetiniai atvejai, kai sausio–gruodžio mėnesiais nuo Programa atrinkto iki patvirtinto NA tvirtinimo laikotarpis svyravo nuo 1 iki 22 dienų. Taisyklių 40–42 punktuose<sup>2</sup> nustatyta, kad atranka turi būti vykdoma tą pačią dieną, priešingu atveju per 1 darbo dieną bet kuris NA gali būti atrinktas ne vienoje atrankoje su tuo pačiu darbo krūviu iki to momento, kol bus patvirtintas bent vienoje atrankoje ir pasikoreguos darbo krūvio rodiklis. NA darbo krūvio skaičiavimas pradedamas tik tada, kai teismas atrankos rezultata *patvirtina*.

Tą pačią dieną patvirtintas rezultatas sudarė 95,45 proc. (861 juridinis asmuo) nuo visų 2025 metais patvirtintų juridinių asmenų skaičiaus. Teismai vėlavo patvirtinti NA dėl 41 juridinio asmens, o tai atitinka 4,55 proc. nuo bendro patvirtintų juridinių asmenų skaičiaus. Kitą darbo dieną tvirtinimas sudarė 2,33 proc. (21 juridinis asmuo), todėl galima teigti, kad atmetus 1 dienos skirtumą, gaunamas nedidelis vėlavimų procentas, t. y. 2,22 proc. (20 juridinių asmenų). Rezultatas yra blogesnis lyginant su 2024 metų vėlavimo rezultatais (0,76 proc.; 2023 metais vėlavimai sudarė 1,69 proc.; 2022 metais – 6 proc.).

Vėlavimų atsiranda todėl, kad teismas, vykdydamas NA atranką, turi visiškai įsitikinti, kad bus keliama juridinio asmens bankroto byla. Todėl tikėtina, kad prieš paskirdamas su Programa atrinktą NA, teismas tą pačią dieną nebuvo įvertinęs, ar nėra JANĮ nustatytų aplinkybių, dėl kurių atrinktas NA galėtų būti paskirtas.

Atkreipiame dėmesį, kad teismų priimami sprendimai, įskaitant ir veiksmus, susijusius su atranka, yra nepriklausomi ir AVNT jiems tiesioginės įtakos neturi.

*Per paskutinius kelerius metus buvo nustatyta 14 atvejų, dėl kurių teismai netvirtino NA kandidatūrų administruoti naujus bankroto procesus Programoje, iš kurių 5 NA kandidatūros prieštaravo imperatyvioms JANĮ 37 straipsnio normoms.*

Nors 2025 metais Nemokumo administratorių sąrašas teikti nemokumo administravimo paslaugas pasipildė 5 N-JA bei 6 N-FA, tačiau vis tiek pastebimas bendras NA skaičiaus mažėjimas.

Naujų NA aktyvumas pavaizduotas 12 lentelėje. 4 N-JA Programa atrinko ir patvirtino administruoti dėl 22 mažų juridinio asmens bankroto procesų, 4 N-FA – 15 mažų juridinio asmens bankroto procesų.

12 lentelė

N-JA					N-FA					
Eil. Nr.	Sąrašo eilės numeris	N-JA įrašymo į Sąrašą data	Patvirtintas Programa administruoti Mažo juridinio asmens bankroto procesus		Eil. Nr.	Sąrašo eilės numeris	N-FA įrašymo į Sąrašą data	Patvirtintas Programa administruoti Mažo juridinio asmens bankroto procesus		
			Σ	%				veiklos forma	Σ	%
1	N-JA0363	2025-01-29	13	1,44	7	N-FA0343	2025-03-04	Juridinio NA darbuotojas		
2	N-JA0364	2025-03-04	1	0,11	8	N-FA0344	2025-03-04	Juridinio NA darbuotojas	2	0,22
3	N-JA0365	2025-04-01	2	0,22	9	N-FA0345	2025-03-04	Juridinio NA darbuotojas	2	0,22
4	N-JA0366	2025-05-09	6	0,67	10	N-FA0346	2025-04-22	Juridinio NA darbuotojas	6	0,67
5	N-JA0368	2025-08-14			11	N-FA0347	2025-06-10	Juridinio NA darbuotojas	5	0,55
6	N-JA0369	2025-12-11			12	N-FA0348	2025-11-19	Juridinio NA darbuotojas		

<sup>2</sup> <https://e-seimas.lrs.lt/portal/legalAct/lt/TAD/fc34cf4122f611eab86ff95170e24944>

<b>Bendras rezultatas (Σ)</b>	22	2,44	13	N-FA0349	2025-11-19	Juridinio NA darbuotojas		
			14	N-FA0350	2025-11-26	nepasirinkusi		
			<b>Bendras rezultatas (Σ)</b>					

Atliekant šios Programos stebėseną, nustatyta, kad 1 N-JA su 1 darbuotoju arba 1 N-FA 2025 metais buvo atrinktas ir patvirtintas nuo 1 iki 14 bankroto procesų, priklausančių mažų juridinių asmenų grupei. Kuo NA aktyvesnis, t. y. dažniau teikia sutikimus-deklaracijas administruoti bankroto procesus, tuo didesnė tikimybė būti atrinktam juos administruoti. Pvz. N-FA0127, N-FA0304 (11 bankroto procesų), N-JA0127 (14 bankroto procesų).

Apibendrinus anksčiau pateiktus 2025 metų, 2024 metų bei 2023 metų II pusmečio Programos duomenų rezultatus, nustatyta, kad po Taisyklių pakeitimo *N-JA ryškaus pranašumo prieš N-FA neturi* (13 lentelė).

13 lentelė

Nemokumo administratorius (NA)	Programa patvirtintų Programa JA skaičius	Dalyvavusių Atrankoje		Atrinktų Programa		JA skaičius 1 NA
		NA skaičius	%	NA skaičius	%	
<b>2025 metai</b>						
Fizinis	290	99	16,15	84	13,70	3,45
Juridinis	612	216	35,24	147	23,98	4,16
<b>Bendras rezultatas (Σ)</b>	<b>902</b>	<b>315</b>	<b>51,39</b>	<b>231</b>	<b>37,68</b>	<b>3,90</b>
<b>2024 metai</b>						
Fizinis	313	103	16,25	82	13,2	3,82
Juridinis	736	227	35,8	153	24,64	4,81
<b>Bendras rezultatas (Σ)</b>	<b>1049</b>	<b>330</b>	<b>73,45</b>	<b>235</b>	<b>37,84</b>	<b>4,46</b>
<b>2023 metų II pusmetis</b>						
Fizinis	199	99	15,35	63	9,77	3,16
Juridinis	268	244	37,83	86	13,33	3,12
<b>Bendras rezultatas (Σ)</b>	<b>467</b>	<b>343</b>	<b>53,18</b>	<b>149</b>	<b>23,1</b>	<b>3,13</b>

2025 metais iš 99 Programoje dalyvavusių N-FA 84 N-FA atrinkti ir patvirtinti administruoti dėl 290 juridinių asmenų bankroto procesų. Vidutiniškai vienam N-FA tenka administruoti po 3,45 bankroto proceso. Iš 216 Programoje dalyvavusių N-JA 147 N-JA atrinkti ir patvirtinti administruoti 612 juridinio asmens bankroto procesų. Vidutiniškai vienam N-JA tenka administruoti po 4,16 bankroto proceso. Bendrai vienam NA tenka po 3,90 juridinių asmenų bankroto proceso.

## IŠVADA

Įvertinus Programos išanalizuotus praėjusių metų apžvalgos rezultatų duomenis ir išnagrinėjus nuo 2023 metų liepos 1 d. įsigaliojusį Taisyklių pakeitimą bei atsižvelgiant į N-FA ir N-JA dalyvavimo Programoje skaičiaus santykį, nustatyta, kad Programa užtikrina teisingą naujai gaunamų bankroto procesų paskirstymą tarp N-FA ir N-JA.

Programa – automatizuotas, skaidrus ir objektyvus NA parinkimas.

Vyriausioji specialistė

Ona Toliautienė