

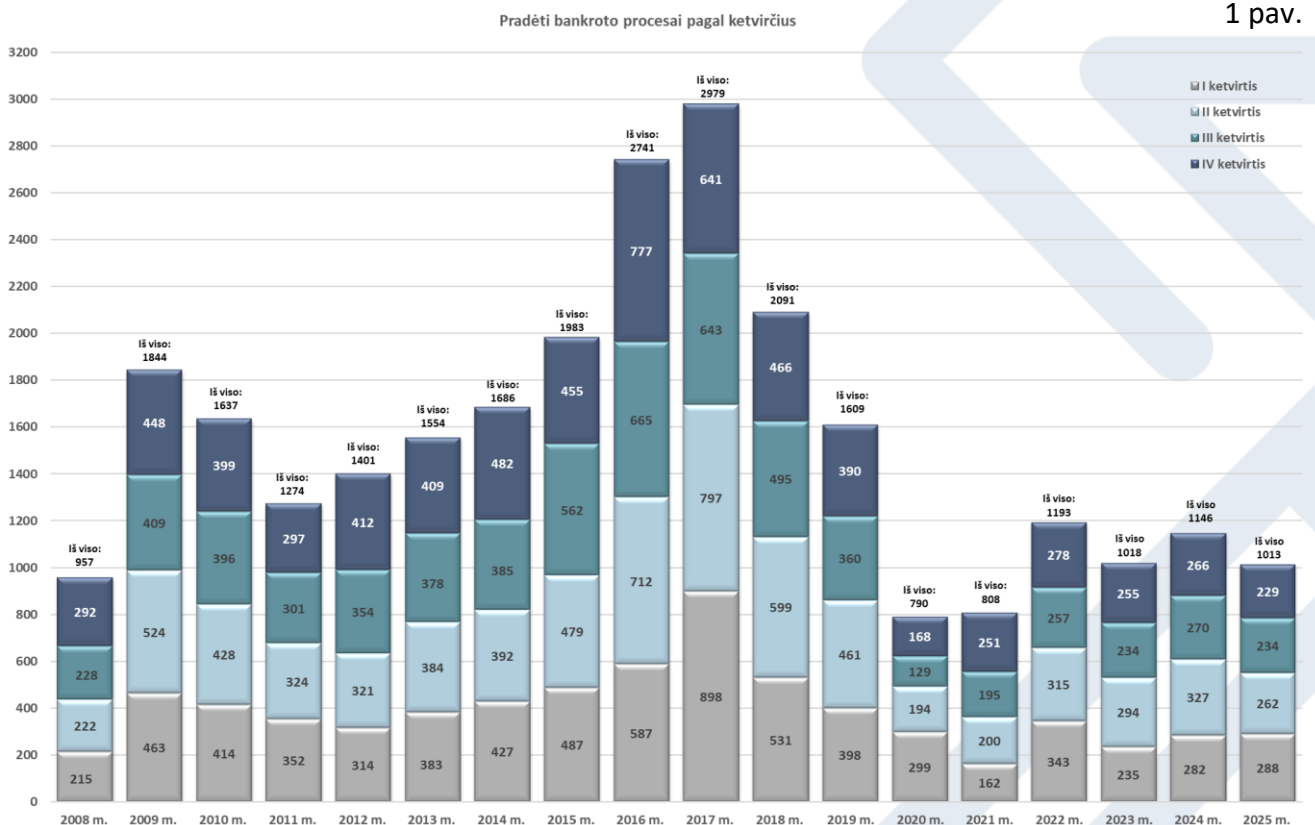
NEMOKUMO PROCESŲ 2025 M. APŽVALGA

2026-03-27 Nr. (6.13)D4- D4-1275
Vilnius

JURIDINIŲ ASMENŲ BANKROTAS

Per visą laikotarpį nuo įmonių bankroto įstatymo taikymo pradžios (1992 m. spalio 15 d.) iki 2025 m. gruodžio 31 d. bankrotas buvo pradėtas 33 609 įmonėms, iš jų 94,5 proc. (31 749 įmonių) bankroto procesas baigtas (30 767 įmonės išregistruotos, 468 bankroto bylos panaikintos, 514 bankroto bylos nutrauktos arba nutrauktas ne teismo tvarka vykdomas bankroto procesas, iš jų pasirašytos 181 taikos sutartis, 200 įmonių atsiskaitė su kreditoriais, 59 įmonių kreditoriai atsisakė reikalavimų ir kt.). 2025 m. pabaigoje bankroto procesas buvo vykdomas 1 860 įmonių, iš jų likvidavimo procedūra pradėta vykdyti 1 508 įmonėms, 417 bankrutuojančiose įmonėse sprendimai dėl tolesnio bankroto procedūros vykdymo dar nebuvo priimti.

Per 2025 m. buvo pradėti¹ 1 013 įmonių bankroto procesai (iš jų 27 įmonių bankroto proceso iškėlimas panaikintas). Palyginus 2025 m. duomenis su tuo pačiu 2024 m. laikotarpiu, bankroto procesų skaičius sumažėjo 11,5 proc. (2024 m. – 1 145 įmonių, iš jų 26 įmonių bankroto procesų iškėlimas panaikintas) (žr. 1 pav.).



Pagal 1 paveiksle pavaizduotus pradėtus bankroto procesų skaičius, pastebima, kad nuo 2015 m. sausio 1 d. procesų augimą paskatino sukurta Bankroto administratorių atrankos kompiuterinė programa (toliau – administratorių atranka), kai teikiant pareiškimą teismui dėl bankroto bylos iškėlimo nebereikia siūlyti nemokumo administratoriaus kandidatūros, o nemokumo administratorius atrenkamas automatiškai. Taip Valstybinei mokesčių inspekcijai prie Lietuvos Respublikos finansų ministerijos (toliau – VMI) ir Valstybinio

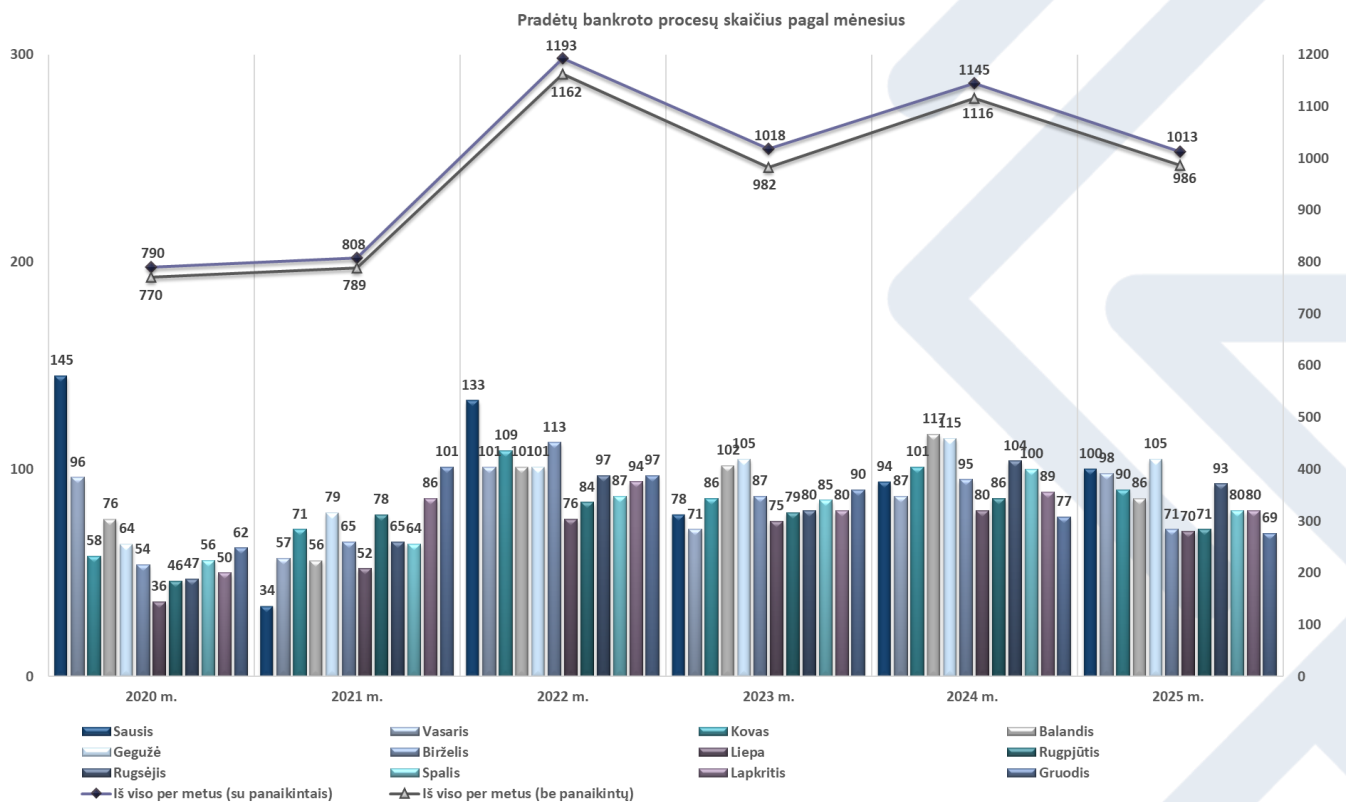
¹ AVNT pradėtus bankroto procesus analizuoja pagal nutarties iškelti bankroto bylą priėmimo datą, dėl to duomenys gali nesutapti su kitais informavimo šaltiniais (pvz. VĮ Registrų centras), kurie skelbia informaciją apie įmonės statuso pasikeitimą (pagal nutarties iškelti bankroto bylos įsisteijimo datą).

socialinio draudimo fondo valdybai prie Socialinės apsaugos ir darbo ministerijos (toliau – VSDFV) (įmonių kreditorės) suteikta galimybė inicijuoti bankroto procesą seniai neveikiančioms, prikopusioms skolų ir neturinčioms turto įmonėms.

Nuo 2018 m. pastebimas bankroto procesų mažėjimas (apie 23–30 proc.), tačiau 2020 m. kovą dėl pandemijos paskelbtas karantinas dar labiau pristabdė bankrotų procesų inicijavimo aktyvumą ir dėl verslui suteiktų mokesčių pagalbos priemonių ir lengvatų bankrotų sumažėjo perpus. Dėl pandemijos paskelbto karantino 2021 m. bankroto procesų skaičius išliko panašus, ir nors 2022 m. buvo pastebimas augimas, tačiau ir iš 2025 m. duomenų matyti, kad bankroto procesai nepasiekė ikipandeminio bankroto procesų skaičiaus.

Nagrinėjant bankroto procesus pagal kiekvienų metų mėnesius, matyti, kad daugiausia bankrotų išskeliama sausio, balandžio ir gegužės mėnesiais, o vasarą pastebimas bankroto procesų mažėjimas (žr. 2 pav.).

2 pav.

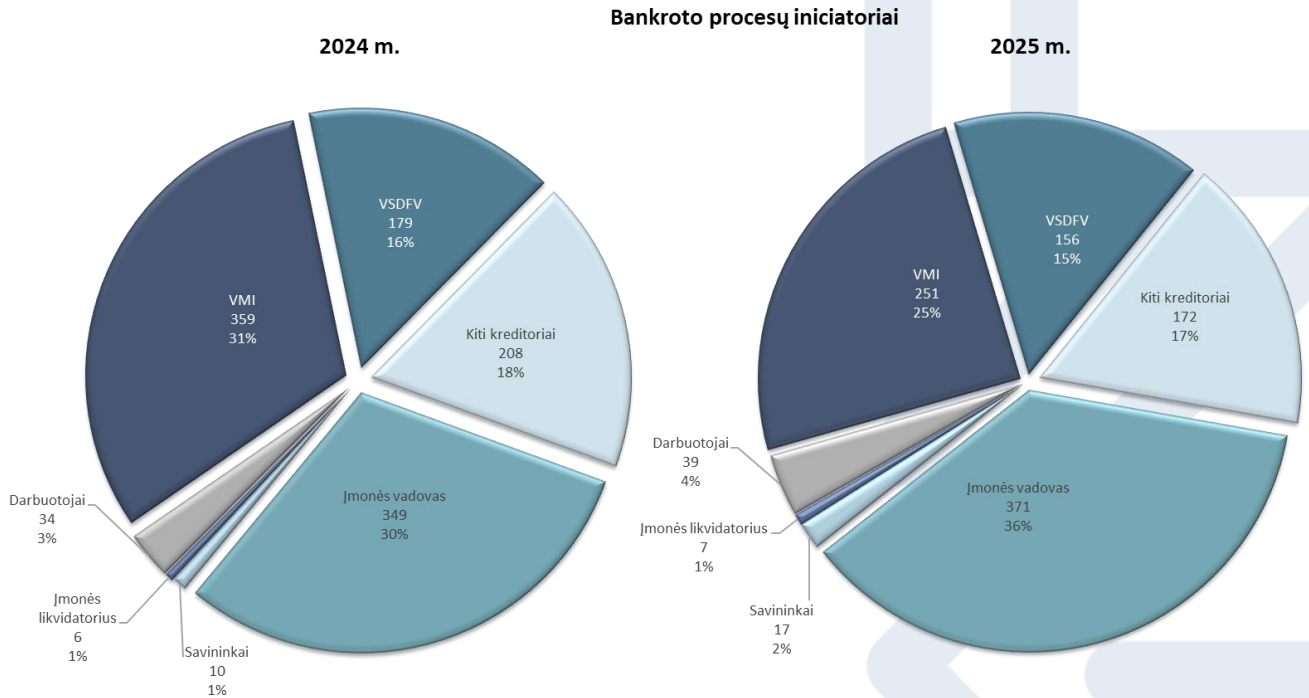


Taip pat pastebima, kad kasmet 2,5–3,5 proc. pradėtų bankroto procesų yra panaikinami. Tai rodo, kad tam tikra dalis procesų inicijuojami nepakankamai pagrįstai, o teismui įvertinus situaciją, išskelimas nutraukiamas.

Bankroto proceso iniciatoriai

Aktyviausiai bankroto procesus 2025 m. inicijavo įmonių vadovai (36,6 proc.), VMI (24,7 proc.), kiti įmonės kreditoriai (17,0 proc.) ir VSDFV (15,4 proc.) (žr. 3 pav.).

2025 m. duomenis palyginus su tuo pačiu 2024 m. laikotarpiu, matyti, kad daugiausia sumažėjo VMI inicijuojamų bankroto procesų (108 įmonės arba 30,1 proc.). Tačiau pastebima, kad 2024 m. VMI inicijavo gerokai daugiau bankrotų nei įprastai. Pradedant bankroto procesus per 2025 m. taip pat sumažėjo aktyvumas kitų kreditorių (36 įmonės arba 17,3 proc.) ir VSDFV (23 įmonės arba 12,8 proc.). Daugiau procesų pradėta įmonių vadovų (22 įmonių arba 6,3 proc.), įmonių savininkų (7 įmonės arba 70 proc.), įmonių darbuotojų (5 įmonės arba 14,7 proc.) ir likvidatorių (1 įmonė arba 16,7 proc.) iniciatyva.



Tyčiniai bankrotai

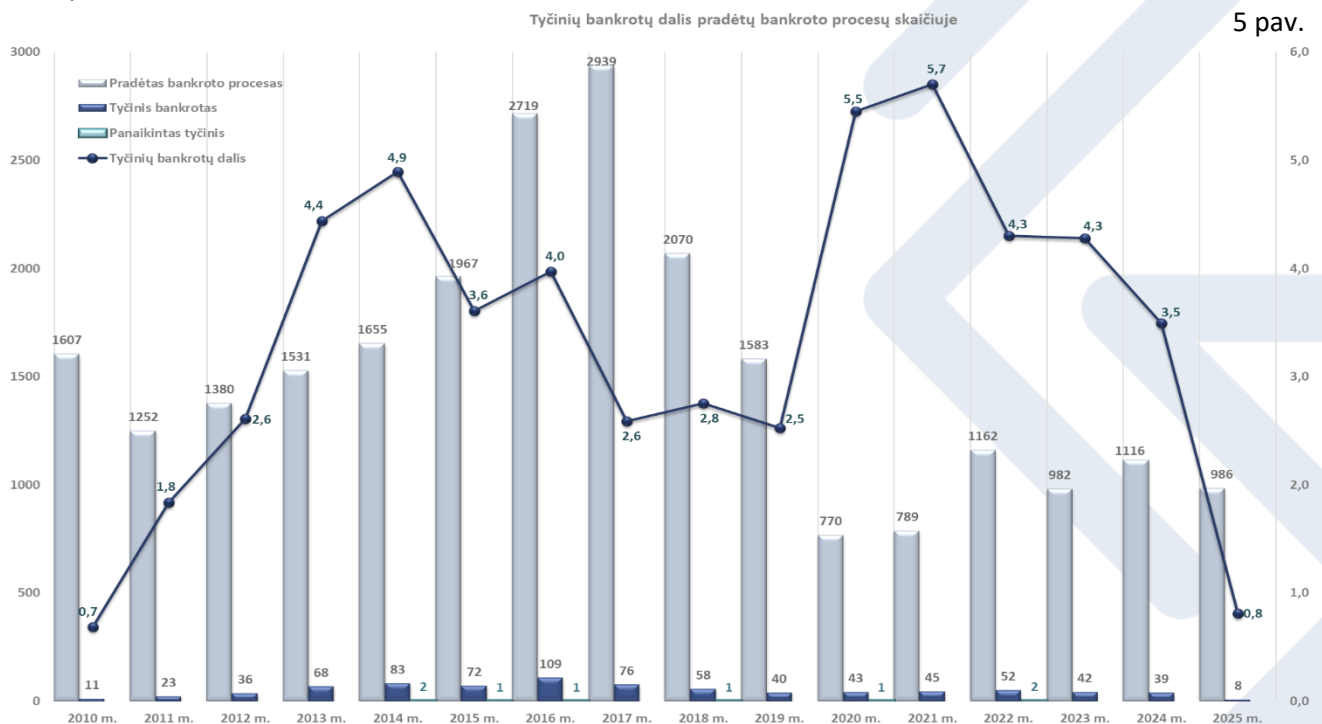
Per visą laikotarpį nuo 1993 m. iki 2025 m. gruodžio 31 d. 861 įmonei bankroto procesai pripažinti tyčiniai (apie 2,56 proc. nuo visų pradėtų bankroto procesų), iš kurių 12 įmonių bankroto pripažinimas tyčiniu panaikintas (žr. 4 pav.).

4 pav.



2013 m. spalio 1 d. įsigaliojo Įmonių bankroto įstatymo pakeitimai, kurie tiksliau apibrėžė tyčinio bankroto reglamentavimą. Tai nulėmė ir bankrotų pripažinimo tyčiais augimą. Kasmet daugėjant teismo priimtų nutarčių dėl tyčinio bankroto, lyginant su tais metais pradėtų bankroto procesų skaičiumi, tyčinių bankrotų dalis taip pat didėjo: 2013 m. buvo tik 1 proc., 2018 m. jau sudarė 4,3 proc., 2020 m. ši dalis buvo išaugusi iki 6,62 proc. Pastaruosius kelerius metus tyčinių bankrotų dalis svyravo apie 4,4–5 proc., o per 2025 m. išaugo iki 6,59 proc., tačiau šio procento augimas pakilo ir dėl bendro procesų skaičiaus sumažėjimo.

Nagrinėjant tyčinius bankrotus pagal šių procesų pradžios datą, pastebima, kad įsigaliojus naujam tyčinio bankroto apibrėžimui nuostatos buvo taikomos ir anksčiau pradėtiems procesams, nes bankrotų pripažinimas tyčiais pradėjo augti nuo 2011 m. pradėtiems bankroto procesams. Nuo 2015 m. dėl VMI ir VSDFV inicijuojamų bankrotų skaičiaus augimo tyčinių bankrotų dalis sumažėjo, o didžiausia tyčinių bankrotų dalis išryškėjo per dėl pandemijos paskelbtą karantiną, kai bankrutuojančių įmonių skaičius buvo sumažėjęs (žr. 5 pav.).



Supaprastinti bankroto procesai

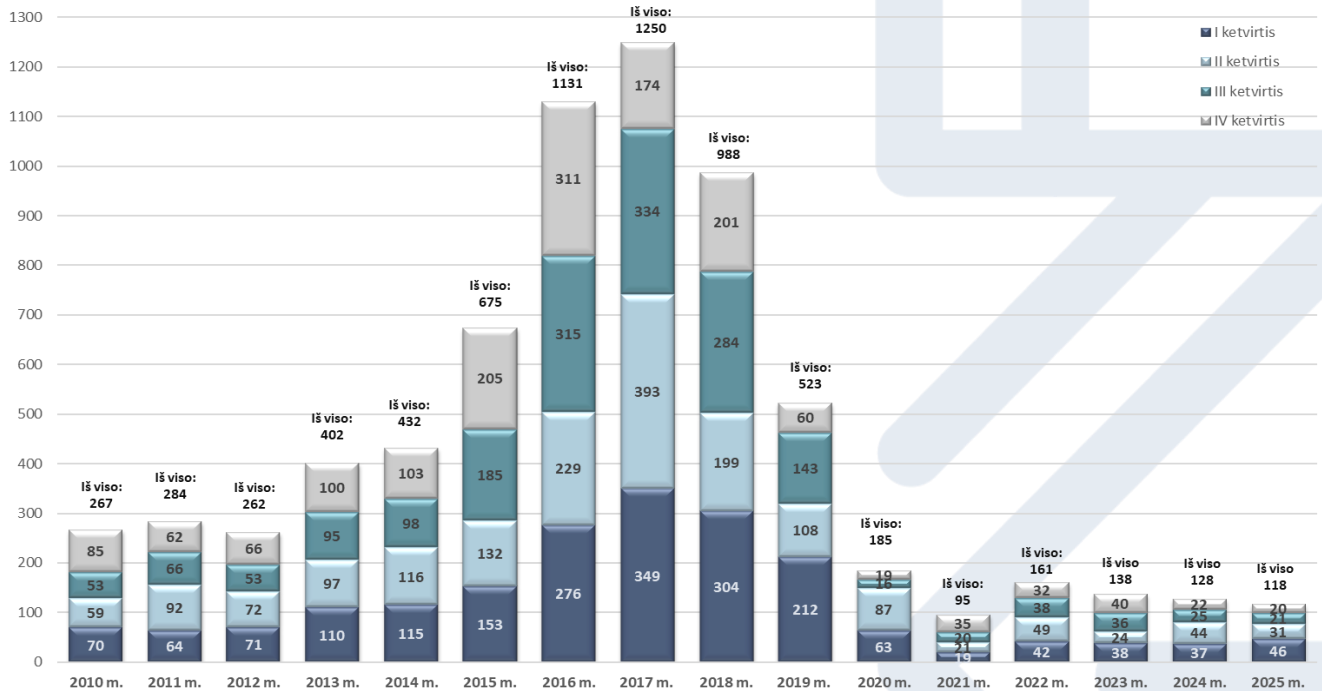
Nuo 2003 m. sausio 1 d. iki 2025 m. gruodžio 31 d. supaprastintas bankroto procesas iš viso buvo pradėtas taikyti 8 632 įmonėms, iš kurių 319 įmonių (3,7 proc.) ši procedūra buvo nutraukta. Per 2025 m. supaprastinti bankroto procesai buvo pradėti 118 įmonėms, t. y. šių procesų sumažėjo 7,8 proc., palyginus su tuo pačiu 2024 m. laikotarpiu (128 įmonėms) (žr. 6 pav.).

Teismas nutartį vykdyti bankroto procesą supaprastinta tvarka gali priimti ir išskeldamas bankroto bylą, ir iki teismo nutarties likviduoti juridinį asmenį dėl bankroto įsiteisėjimo dienos, todėl bankroto bylos nagrinėjimas supaprastinta tvarka gali būti pradėtas taikyti vėliau. Nuo proceso pradžios iki nutarties taikyti bankroto procesą supaprastinta tvarka vidutiniškai užtrunka apie 4 mėnesius. Todėl tikėtina, kad daliai 2025 m. iškeltų bankroto bylų vėliau gali būti pritaikytas supaprastintas bankroto procesas.

Taip pat pastebima, kad ankstesniais metais daliai įmonių supaprastintas bankroto procesas būdavo nutraukiamas vidutiniškai po vieno metų, tačiau 2025 m. taip nutrauktų bankroto procesų nebuvo. Supaprastintas bankroto procesas negali trukti ilgiau kaip vienus metus nuo nutarties taikyti supaprastintą bankroto procesą įsiteisėjimo dienos, todėl teismas dažniausiai nutraukia užtrukusių supaprastintų bankroto procesų taikymą. Taip pat būna atvejų, kai supaprastintas bankrotas nutraukiamas dėl atsiradusio ar surasto turto, tačiau pastaruoju metu tokių atvejų būna retai.

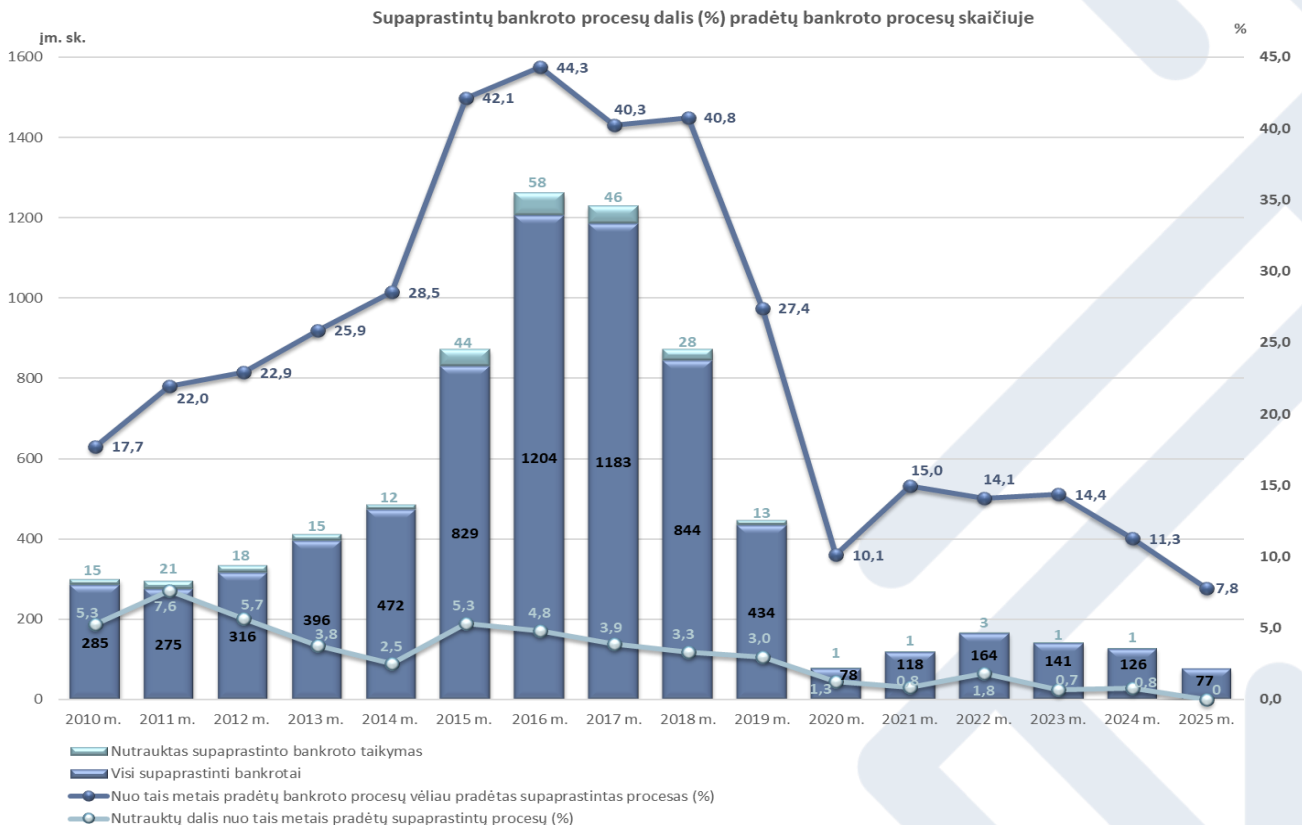
Pradėtų taikyti supaprastintų bankroto procesų skaičius (pagal nutarties priėmimo datą)

6 pav.



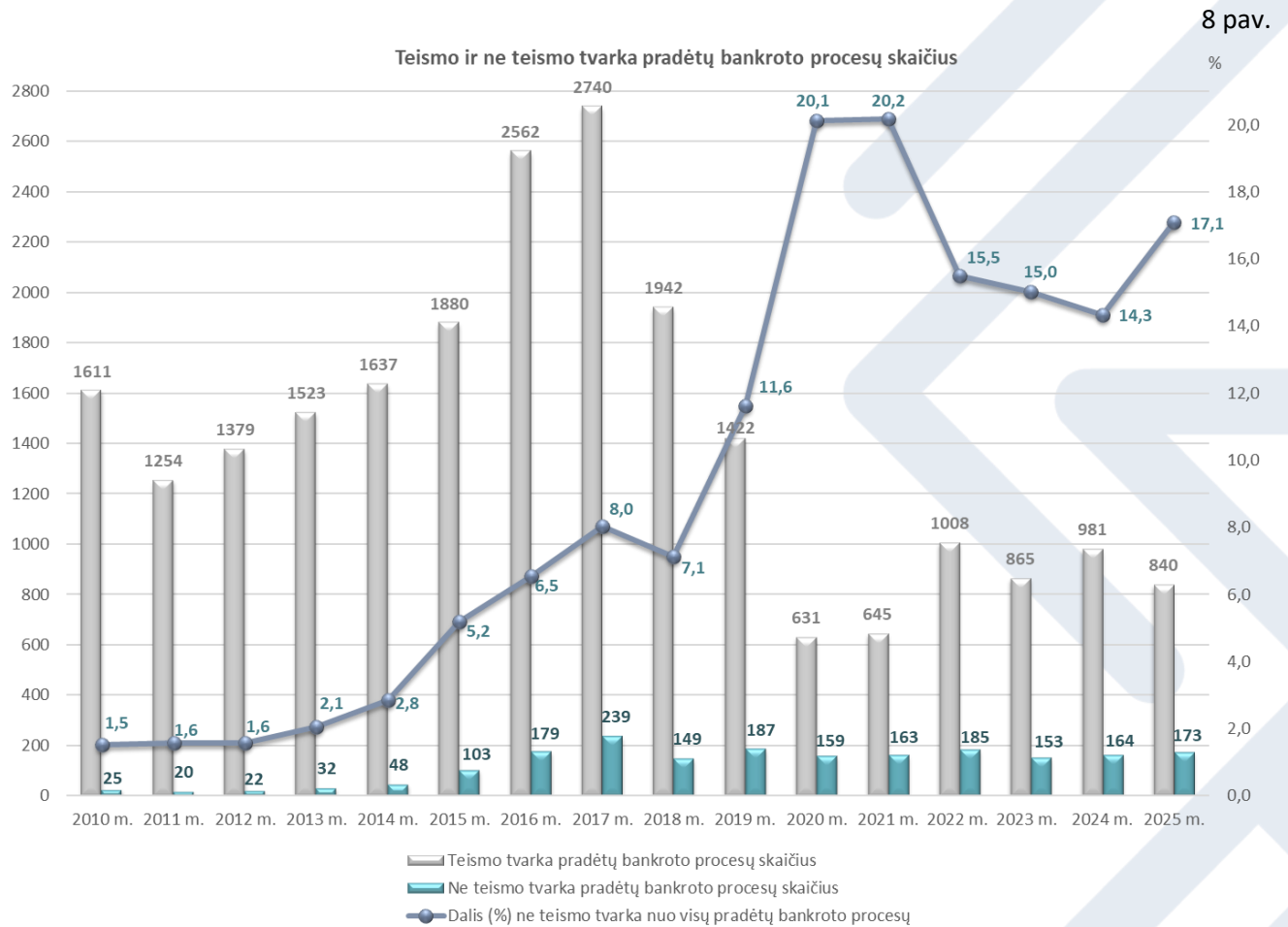
Analizuojant supaprastintų bankroto procesų dalį iš visų pradėtų bankroto procesų, matyti, kad 2015–2018 m. ji siekė 40–44 proc., daugiausia dėl VSDFV ir VMI inicijuotų bankrotų beturtėms įmonėms. Nuo 2019 m. ši dalis pradėjo mažėti, o per dėl pandemijos paskelbtą karantiną (2020–2022 m.) sudarė tik 10–15 proc. Supaprastintų procesų dalis dar labiau sumažėjo 2025 m. – iki 7,8 proc. (žr. 7 pav.).

7 pav.



Bankroto procesai teismo ir ne teismo tvarka

Per 2025 m. teisme buvo iškelta 840 įmonių (82,9 proc.) bankroto bylų, o 173 įmonių (17,1 proc.) bankroto procesai pradėti ne teismo tvarka. 2025 m., palyginus su tuo pačiu 2024 m. laikotarpiu, bankroto bylų teisme sumažėjo 14,4 proc., o ne teismo tvarka bankroto procesų skaičius išaugo 5,5 proc. Nuo 2013 m. ne teismo tvarka vykdomų bankroto procesų dalis nuosekliai augo. Pandemijos laikotarpiu (2020–2021 m.) rodiklis buvo perkopęs 20 proc., vėliau buvo mažėjimo tendencija, tačiau 2025 m. stebimas ne teismo tvarka bankroto procesų skaičiaus augimas (žr. 8 pav.).



Bankroto procesai pagal teisinę formą

Per 2025 m. dažniausiai bankroto procesai buvo pradėti uždarosioms akcinėms bendrovėms (81,5 proc.) ir mažosioms bendrijoms (15,1 proc.).

2025 m. duomenis palyginus su tuo pačiu 2024 m. laikotarpiu, matyti, kad mažiau bankrutavo uždaryjū akcinių bendrovių (85 įmonės arba 9,3 proc.), mažųjų bendrijų (38 įmonių arba 19,9 proc.) ir viešųjų įmonių (10 įmonių arba 62,5 proc.), o visų kitų įmonių rūšių pradėtų bankroto procesų skaičiaus pokytis labai nežymus (žr. 1 lent.).

Pradėtų bankroto procesų pagal įmonės teisinę formą skaičiaus palyginimas

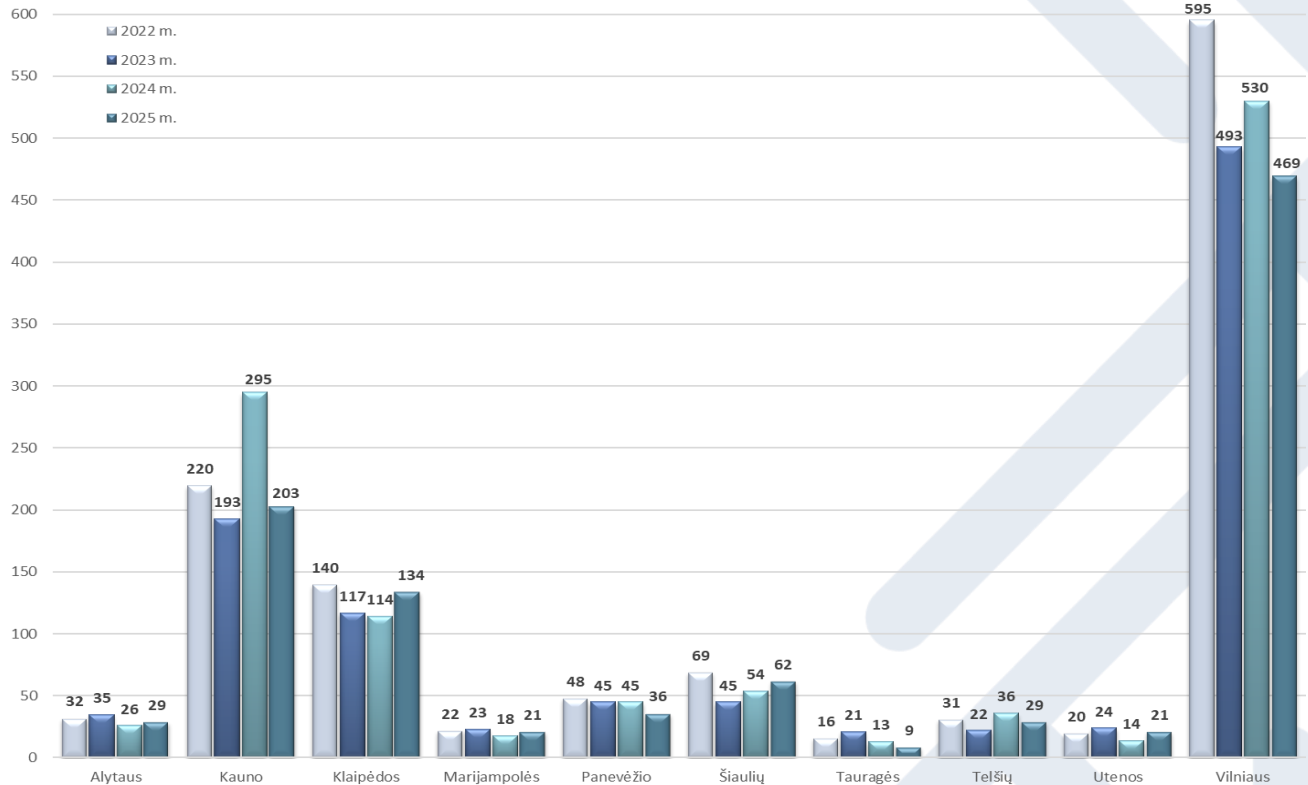
Teisinė forma	2024 m.		2025 m.		2024 m. / 2025 m. pokytis %	1993–2025-12-31	
	įm. sk.	%	įm. sk.	%		įm. sk.	%
Valstybės ir savivaldybių įmonės	0	0,0	0	0,0	-	84	0,2
Tikrosios ir komandinės ūkinės bendrijos	1	0,1	1	0,1	0,0	64	0,2
Uždarnosios akcinės bendrovės	911	79,6	826	81,5	-9,3	26517	78,9
Akcinės bendrovės	2	0,2	4	0,4	100,0	534	1,6
Žemės ūkio bendrovės	5	0,4	8	0,8	60,0	270	0,8
Viešosios įstaigos	16	1,4	6	0,6	-62,5	401	1,2
Asociacijos	5	0,4	3	0,3	-40,0	133	0,4
Visuomen. organizac., labdaros fondai ir ne pelno įm.	0	0,0	1	0,1	-	26	0,1
Kooperatinės bendrovės ir jų sąjungos	3	0,3	0	0,0	-100,0	156	0,5
Individualiosios įmonės	10	0,9	11	1,1	10,0	4324	12,9
Mažosios bendrijos	191	16,7	153	15,1	-19,9	1059	3,2
Kitos	1	0,1	0	0,0	-100,0	41	0,1
Iš viso	1145	100	1013	100	-11,5	33609	100

Bankroto procesai pagal apskritis

Per 2025 m. daugiausia bankroto procesų pradėta didžiųjų miestų apskrityse: Vilniaus (46,3 proc.), Kauno (20 proc.) ir Klaipėdos (13,2 proc.). Mažiausia bankroto procesų pradėta Tauragės (0,9 proc.) bei Marijampolės ir Utenos (po 2,1 proc.) apskrityse (žr. 9 pav.).

9 pav.

Pradėti bankroto procesai pagal apskritis

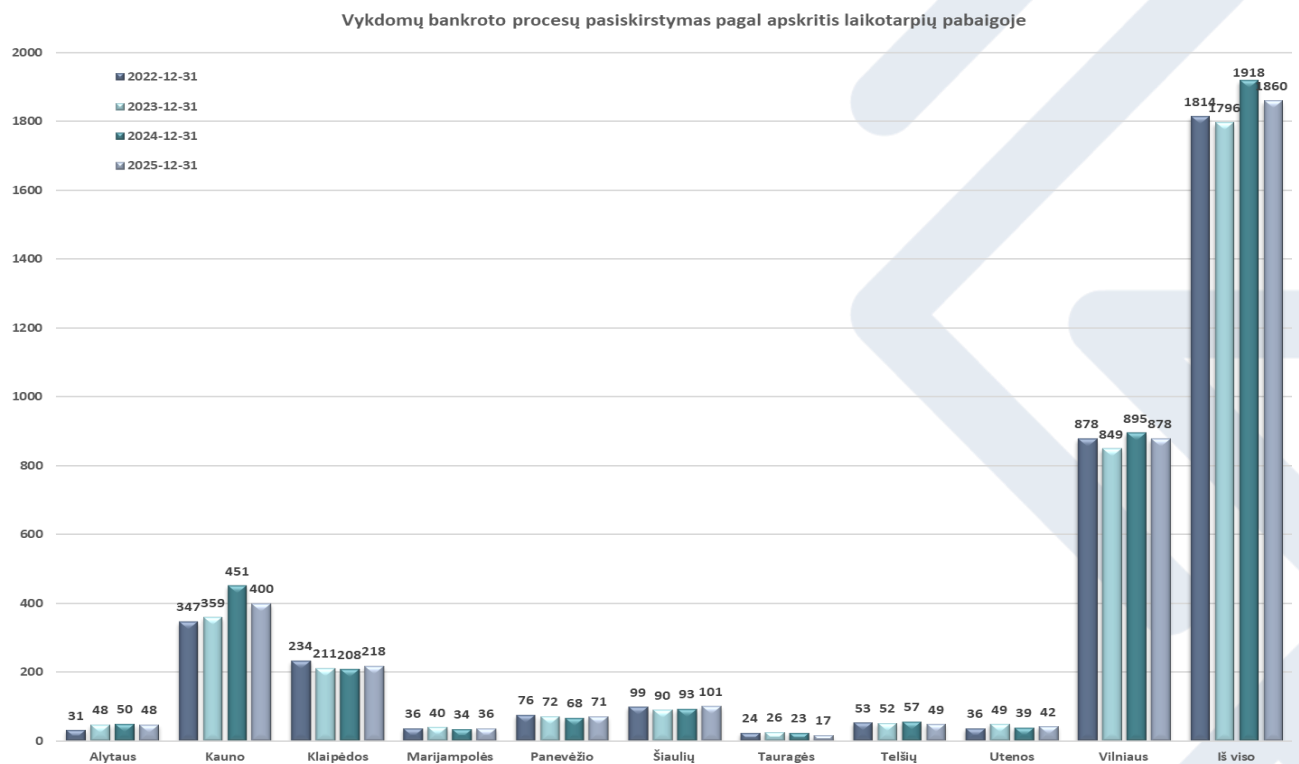


2025 m. duomenis palyginus su tuo pačiu 2024 m. laikotarpiu, pastebima, kad didžiausias bankroto procesų skaičiaus pokytis fiksuotas Kauno apskrityje – čia bankrutavo 92 įmonėmis mažiau (31,2 proc.). Vis

dėlto šis mažėjimas labiau atitinka įprastą kasmetinį lygį, nes 2024 m. buvo neįprastai didelis augimas. Taip pat mažiau bankrutavo Vilniaus (61 įmonė arba 11,5 proc.), Panevėžio (9 įmonės arba 20 proc.), Telšių (7 įmonės arba 19,4 proc.) ir Tauragės (4 įmonė arba 30,8 proc.) apskrityse. O augimas pastebimas Klaipėdos (20 įmonės arba 17,5 proc.), Šiaulių (8 įmonės arba 14,8 proc.), Utenos (7 įmonės arba 50 proc.), Marijampolės (3 įmonės arba 16,7 proc.) ir Alytaus (4 įmonės arba 11,5 proc.) apskrityse.

Nagrinėjant vykdomų bankroto procesų skaičių 2025 metų pabaigoje ir jį palyginus su praeitų metų duomenimis, matyti, kad vykdomų daugiausia sumažėjo Kauno (51 įmonė) ir Vilniaus (17 įmonių) apskrityje, o daugiausia bankroto procesų išaugo (10 įmonių) Klaipėdos apskrityje. Panašu, kad vykdomų procesų skaičius išlieka panašaus lygio, tik didesni pokyčiai pastebimi didžiųjų miestų apskrityse, kas rodo, jog procesų dinamika šiuose regionuose yra kur kas aktyvesnė (žr. 10 pav.).

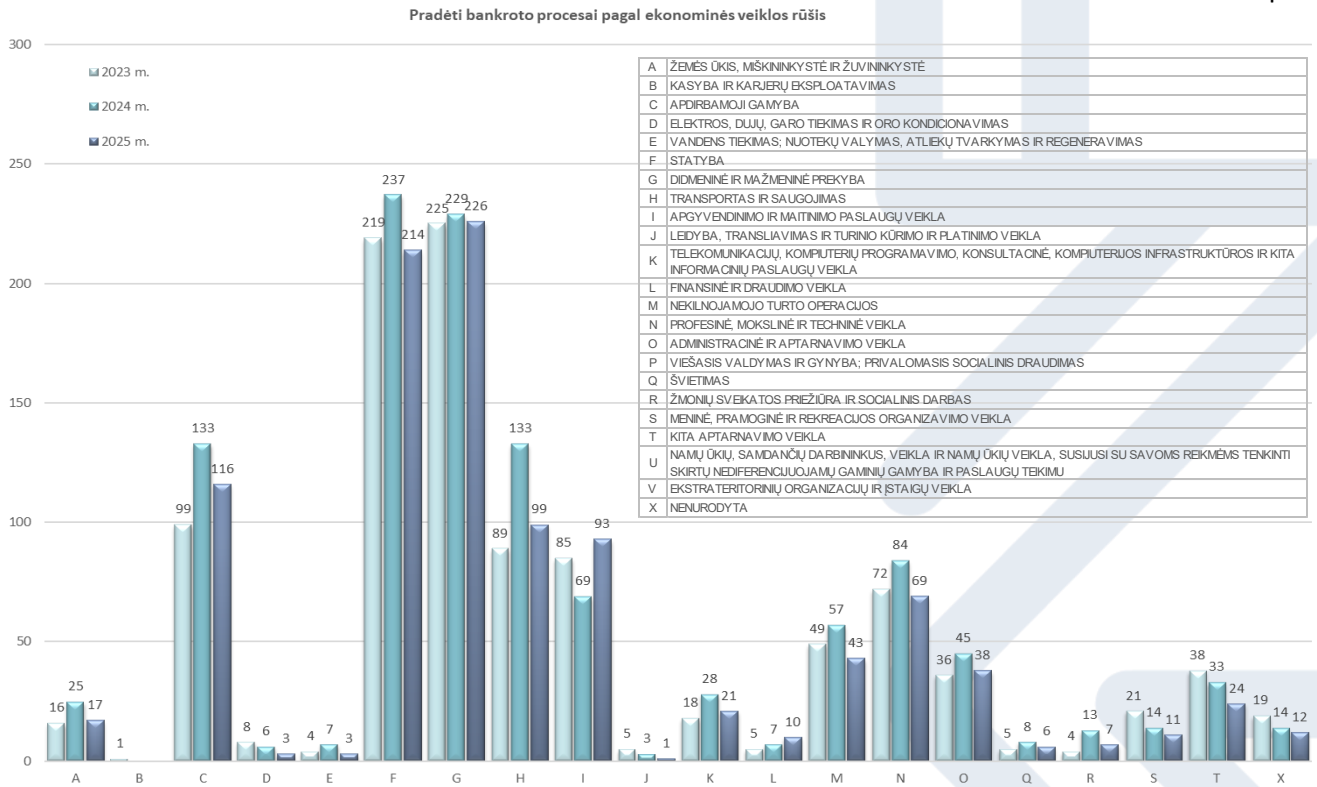
10 pav.



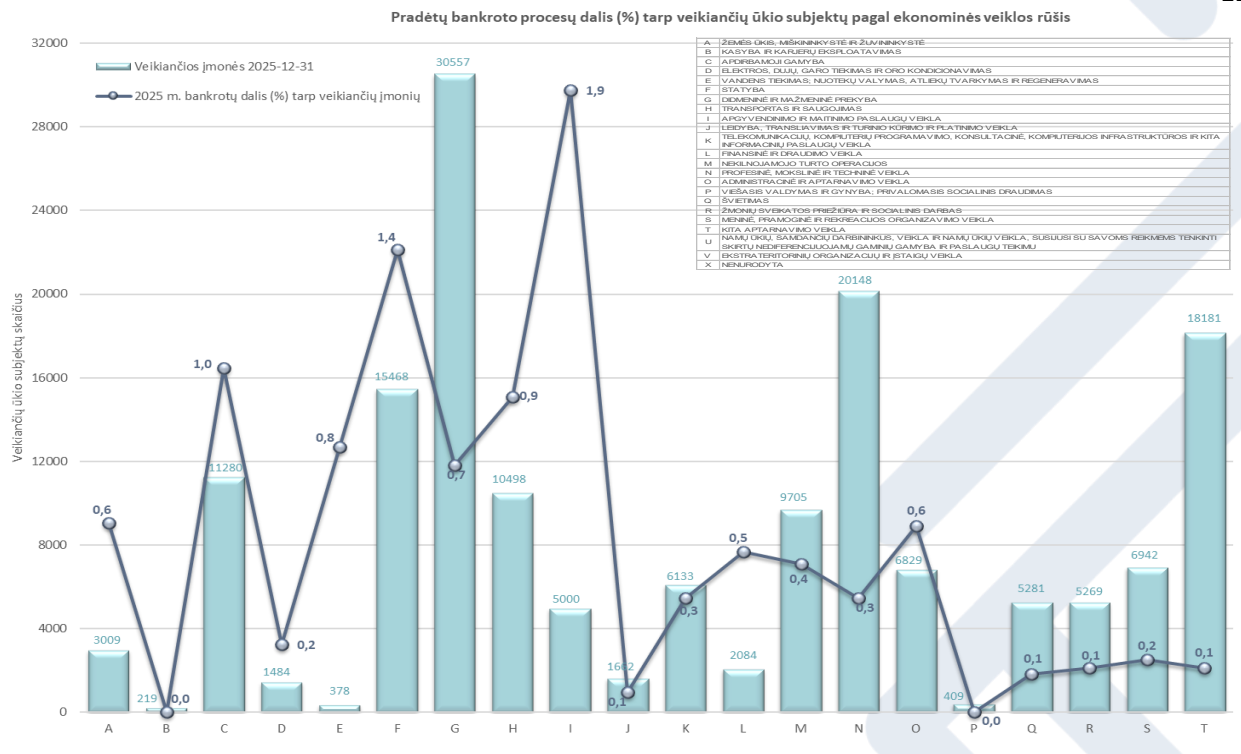
Bankroto procesai pagal ekonominės veiklos rūšis

Nagrinėjant 2025 m. pradėtus bankroto procesus pagal įmonių ekonominės veiklos rūšis (atkreipiamas dėmesys į tai, kad nuo 2026 m. pradžios Lietuvoje naudojama atnaujinta Ekonominės veiklos rūšių klasifikatoriaus 2.1 versija) matyti, kad daugiausia bankroto procesų pradėta didmeninėje bei mažmeninėje prekyboje (G) (226 įmonės arba 22,3 proc.) ir statybos sektoriuje (F) (214 įmonių arba 21,1 proc.). Taip pat didelis bankroto procesų skaičius pastebimas apdirbamąja gamyba (C) (11,5 proc.), transportu ir saugojimu (H) (9,8 proc.), apgyvendinimo ir maitinimo paslaugų veikla (I) (9,2 proc.), profesine, moksline ir technine veikla (N) (6,8 proc.) besiverčiančioms įmonėms (žr. 11 pav.).

2025 m. duomenis palyginus su tuo pačiu 2024 m. laikotarpiu, pastebima, kad didžiausias bankroto procesų skaičiaus sumažėjimas pastebimas transporto ir saugojimo (H) (34 įmonės arba 25,6 proc.) srityje, tačiau šį pokytį galėjo lemti 2024 m. užfiksuotas išskirtinis bankroto procesų augimas transporto ir saugojimo srityje. Daugelyje veiklų taip pat bankrutavo mažiau įmonių: statybos (F) (23 įmonės arba 9,7 proc.), apdirbamosios gamybos (C) (17 įmonių arba 12,8 proc.), profesinės, mokslinės ir techninės veiklos (N) (15 įmonių arba 17,9 proc.) bei kt. Daugiausia išaugo bankrutuojančių apgyvendinimo ir maitinimo paslaugų veiklos (I) (24 įmonės arba 34,8 proc.) įmonių, tačiau praeitais metais šios veiklos bankrotų skaičius buvo gerokai sumažėjęs.



Palyginus bankrutuojančių įmonių skaičiaus pasiskirstymą pagal veiklas su ta veikla veikiančiomis įmonėmis² matyti, kad didžiausia dalis bankrutuoja apgyvendinimo ir maitinimo paslaugų veiklos (I) (1,9 proc.), statybos (F) (1,4 proc.) ir apdirbamosios gamybos (C) (1,0 proc.) veiklų įmonės (žr. 12 pav.).

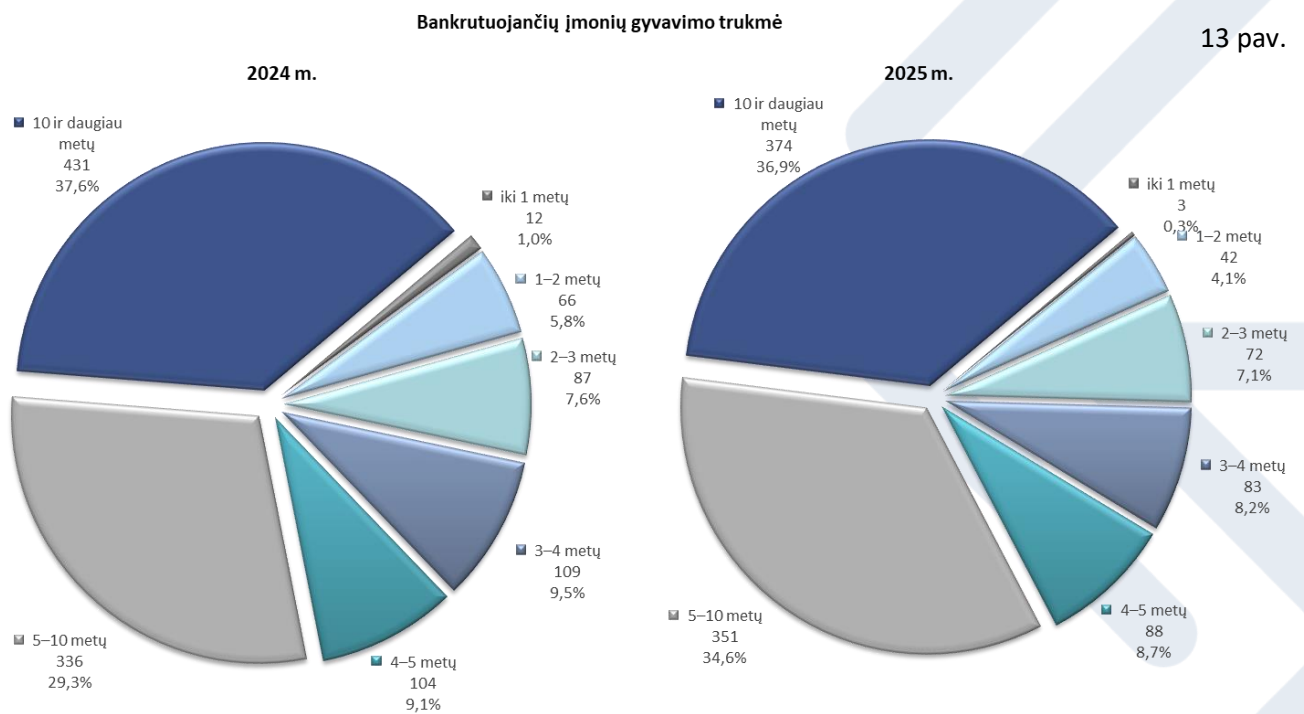


² Valstybės duomenų agentūros duomenimis: <https://osp.stat.gov.lt/lt/statistiniu-rodikliu-analize?hash=5ca73ca0-415e-45e4-b7c1-1e1fbbba79ad6#/>

Bankrutuojančių įmonių gyvavimo ir baigtų bankroto procesų trukmė

Išnagrinėjus 2025 m. bankrutuojančių įmonių gyvavimo trukmę nuo įmonės įregistravimo dienos iki bankroto paskelbimo dienos, pastebėta, kad iki bankroto įmonė gyvavo vidutiniškai 10,1 m., per tą patį 2024 m. laikotarpį – 9,9 m.

Dauguma 2025 m. bankrutuojančių įmonių gyvavo 10 ir daugiau metų (36,9 proc.) ir 5–10 metų (34,6 proc.). 2025 m. duomenis palyginus su tuo pačiu 2024 m. laikotarpiu, visų įmonių grupėse pagal gyvavimo trukmę bankroto procesų mažėjo, išskyrus 5–10 metų veikusių įmonių grupėje, kurių bankrotų skaičius išaugo (15 įmonės arba 4,5 proc.) (žr. 13 pav.).



Analizuojant bankroto proceso trukmę, matyti, kad per 2025 m. išregistruotų įmonių bankroto procedūros vidutiniškai truko 1,9 m. (1010 įmonių), nutrauktų procesų – 1,77 m. (22 įmonių), o 8 bankroto bylų, kurioms teismas priėmė nutartį nutraukti procesą ir pavesti inicijuoti likvidavimą Juridinių asmenų registro tvarkytojo (toliau – JAR) iniciatyva procesai užtruko 3,4 m. Per 2024 m. išregistruotų – 1,82 m. (968 įmonių), nutrauktų – 1,27 m. (25 įmonių). Pastebima, kad nuo 2015 m. baigtų (išregistruotų įmonių) bankroto procesų trukmė ilgą laiką mažėjo, tačiau per dėl pandemijos paskelbtą karantiną (2020–2021 m.) bankroto procedūros užtrukdavo ilgiau, o vėliau bankroto procesai trumpėjo. Tačiau pastaruosius kelerius metus proceso trukmė išlieka stabili – iki 2 m. (žr. 14 pav.).

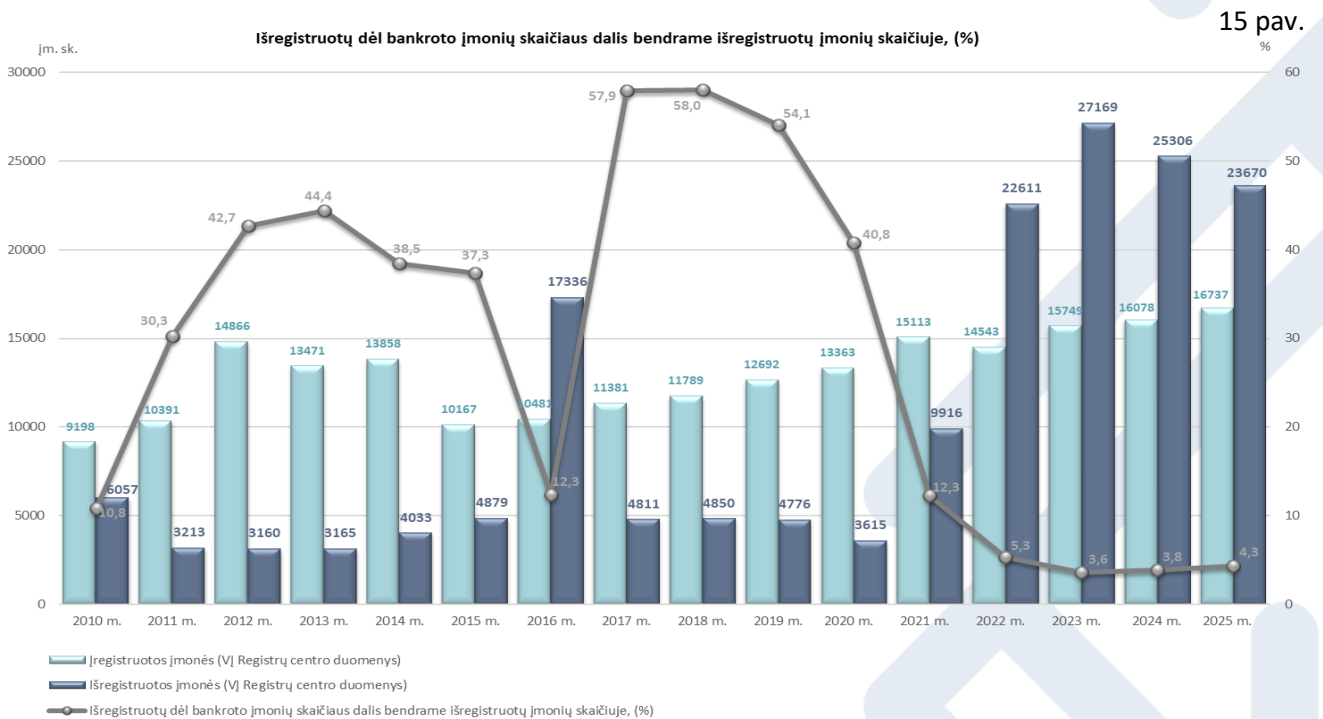
Per 2025 m. baigti 1 071 bankroto procesai, iš jų 1 010 įmonių išregistruotos dėl bankroto (94,3 proc.), 22 procesai nutraukti (2,05 proc.), 8 bankroto bylose nepakako turto bankroto proceso administravimo išlaidoms apmokėti ir teismas priėmė nutartį pavesti inicijuoti likvidavimą JAR tvarkytojo iniciatyva bei 31 įmonei panaikintas bankroto proceso iškėlimas. Per 2024 m. išregistruotos 968 įmonės, 25 bankroto procesų nutraukti ir 30 procesų bankrotas panaikintas. 2025 m. duomenis palyginus su 2024 m. duomenimis, pastebima, kad dėl bankroto išregistruotų įmonių išaugo 4,34 proc., nutrauktų procesų sumažėjo 12 proc. ir 3,33 proc. padaugėjo panaikintų procesų. Kai kuriais atvejais įmonės randa būdų išspręsti savo finansines problemas ir gali tęsti veiklą, todėl bankroto procesas yra nutraukiamas arba visai išvengiama bankroto, jį panaikinus. Bankroto procesas nutraukiamas, kai atsiranda galimybė atsiskaityti su kreditoriais, sudaroma taikos sutartis arba kreditoriai atsisako savo reikalavimų, kai kuriais atvejais bankrotas nutraukiamas iškėlus

restruktūrizavimo bylų. Praeitais 2025 metais atsirado atvejų, kai teismas nutraukia (panaikina) bankroto procesą ir paveda likvidavimą atlikti JAR tvarkytojui, vadovaudamasis Juridinių asmenų nemokumo įstatymo 23 straipsnio 4 dalimi.



VĮ Registrų centro duomenimis³, 2025 m. gruodžio 31 d. Juridinių asmenų registre buvo 222 776 juridiniai asmenys. Per 2025 m. įregistruota 16 737 įm., o išregistruota 23 670 įm., iš jų dėl bankroto išregistruotos įmonės sudarė 4,3 proc. visų iš JAR išregistruotų įmonių. Ši dalis pastaraisiais metais mažėjo.

Nuo 2016 m. pastebima įregistruotų įmonių skaičiaus augimo tendencija. 2025 m. duomenis palyginus su 2024 m. atitinkamu laikotarpiu, pastebima, kad įregistruotų įmonių išaugo 4,1 proc. (žr. 15 pav.).



³ <https://www.registrucentras.lt/jar/stat/isireg.php>

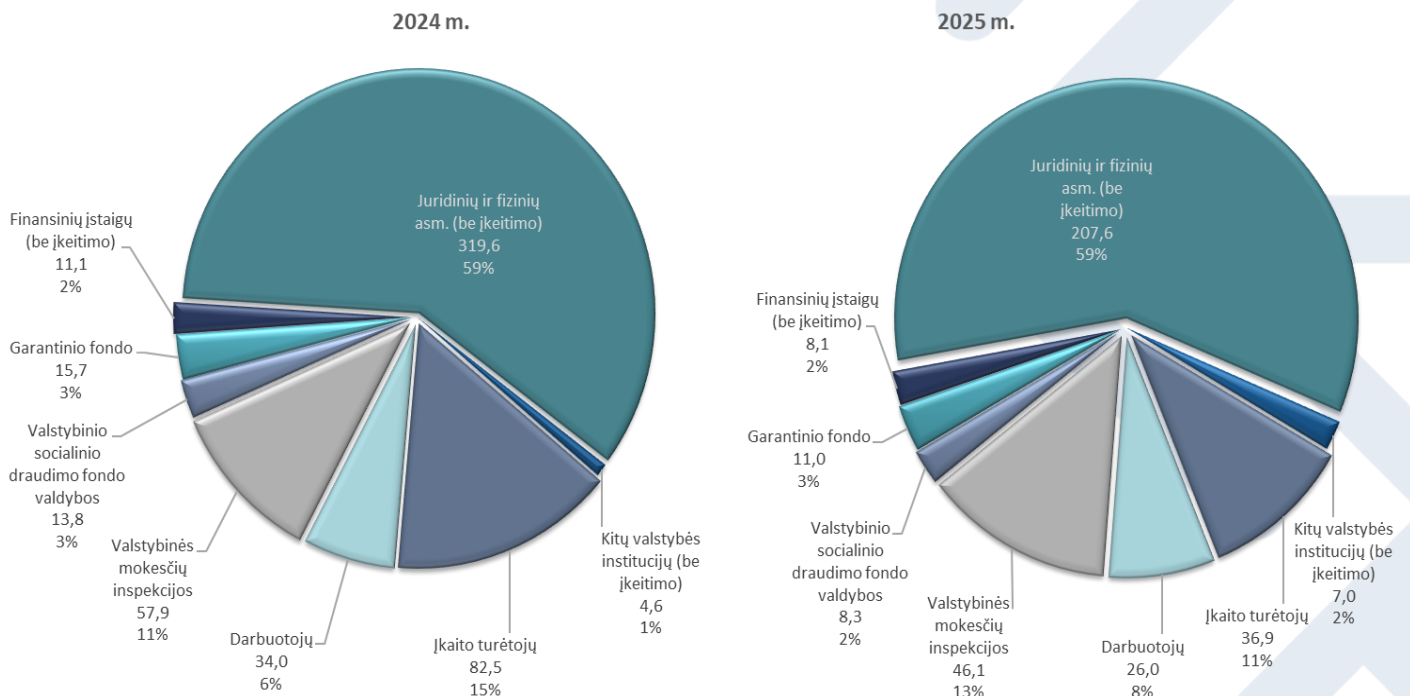
Išregistruotų įmonių pastaraisiais metais stipriai daugėjo, nes buvo įgyvendinta iniciatyva, kuria siekė, kad JAR neliktų neveikiančių ir duomenų apie save neatnaujinančių įmonių bei organizacijų. JAR tvarkantis VĮ Registrų centras skelbė, kad iki 2025 m. išregistruos apie 85 tūkst. tokių veiklos nevykdančių ir privalomų duomenų bei dokumentų neteikiančių juridinių asmenų.

Turtas, kreditorių reikalavimai ir administravimo išlaidos

2025 m. bankrutuojančiose įmonėse bankroto proceso pradžioje didžiausi finansiniai įsipareigojimai buvo susikaupę juridiniams ir fiziniams asmenims be įkeitimo (59,2 proc.) ir VMI (13,1 proc.), taip pat didelę kreditorių reikalavimų dalį sudaro įkaito turėtojų (10,5 proc.) ir įmonės darbuotojų (7,4 proc.) reikalavimai (žr. 16 pav.).

16 pav.

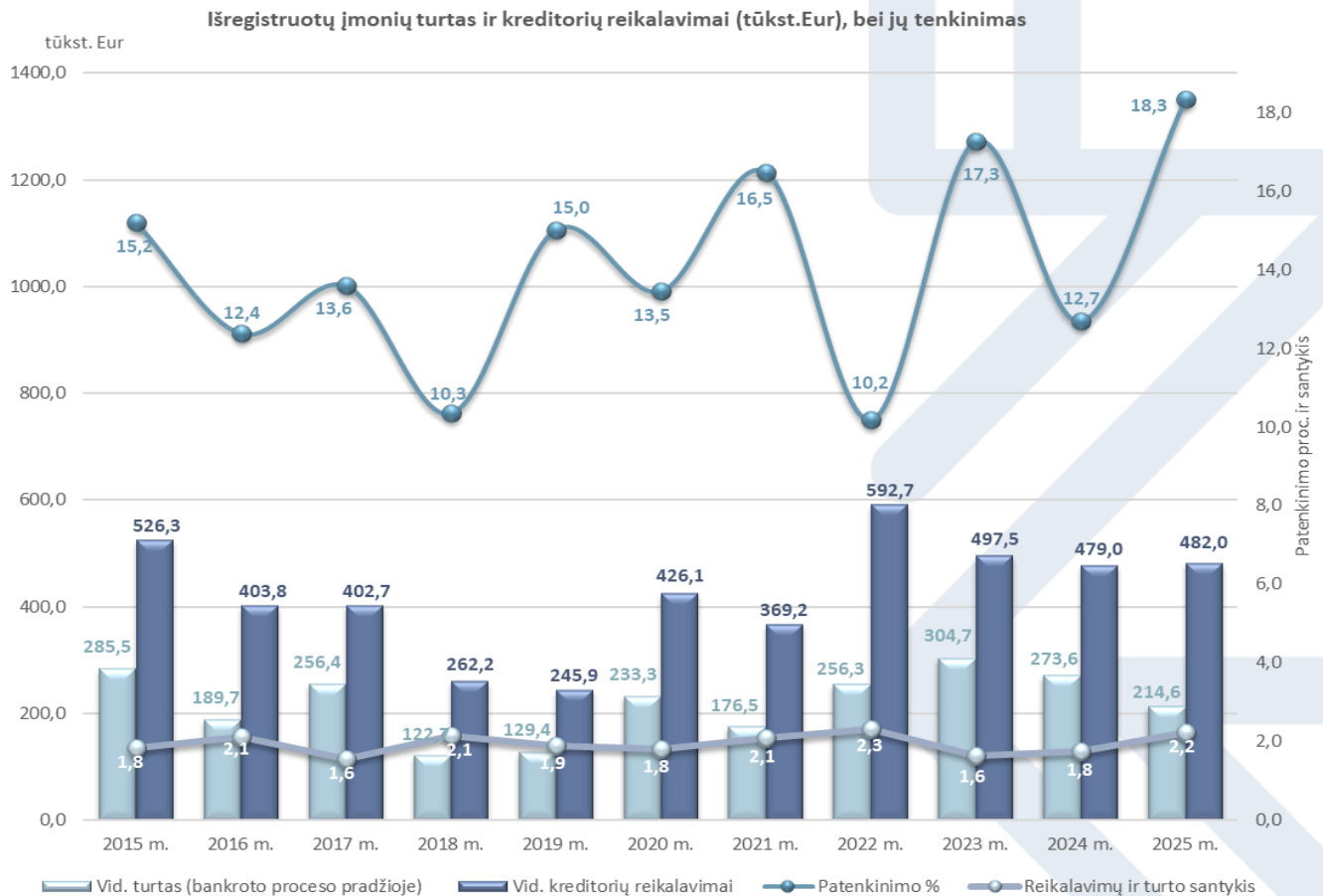
Bankrutuojančių įmonių patvirtinti kreditorių reikalavimai (mln. Eur)



Nagrinėjant 2025 m. baigtų bankroto procesų (išregistruotų dėl bankroto įmonių) duomenis matyti, kad visose minėto laikotarpio bankrutavusiose (1 010) įmonėse bankroto proceso pradžioje turto buvo už 216,7 mln. Eur (vidutiniškai vienoje įmonėje – 214,6 tūkst. Eur), o sukauptų kreditorių reikalavimų buvo 486,8 mln. Eur (vidutiniškai vienoje įmonėje – 478,1 tūkst. Eur).

Kreditorių reikalavimai šiose įmonėse turta viršijo 2,2 karto, o tai parodo, kad bankroto procesai inicijuojami gerokai per vėlai, ir tai kur kas sumažina galimybę atkurti įmonei mokumą arba kreditoriams atgauti savo reikalavimus, todėl kreditorių patiriami nuostoliai iš esmės tampa neišvengiami.

Nagrinėjant bankrutavusių įmonių kreditorių reikalavimų tenkinimą pastebima, kad 2025 m. išregistruotų įmonių bendras kreditorių patenkinimo procentas sudarė 18,3 proc., šis procentas šiek tiek didesnis nei 2024 m. (t. y. 12,7 proc.). 2025 m. rodiklio pokyčiui reikšmingos įtakos turėjo tais metais išregistruotos kelios didesnės kredito unijos bei statybos ir nekilnojamojo turto sektoriaus įmonės, kurių kreditorių reikalavimų tenkinimo lygis siekė apie 30–80 proc., todėl tai šiek tiek padidino bendrą metinį rodiklį (žr. 17 pav.).



2025 m. baigtų bankroto procesų kreditorių reikalavimų daugiausia (65,1 proc.) patenkinti I eilės darbuotojų reikalavimai, įskaitant ir darbuotojams skirtas Garantinio fondo (toliau – GF) išmokas. 50,4 proc. patenkinti kitų II eilės valstybės kreditorių reikalavimai, 22,9 proc. patenkinti įkaito turėtojų reikalavimai, 15,1 proc. – VSDFV, o VMI reikalavimų patenkinimo procentas yra labai žemas – 2,2 proc. (žr. 2 lent.)

2 lent.

Baigtų (išregistruotų dėl bankroto) bankroto procesų kreditorių reikalavimų tenkinimas

Kreditorių reikalavimai (mln. Eur)	2024 m. baigti bankroto procesai (968 įm.)				2025 m. baigti bankroto procesai (1010 įm.)			
	Patvirtinti kreditorių reikalavimai		Patenkinti nuo bankroto proceso pradžios		Patvirtinti kreditorių reikalavimai		Patenkinti nuo bankroto proceso pradžios	
	suma	dalis %	suma	Patenkimo %	suma	dalis %	suma	Patenkimo %
Įkaito turėtojų	69,8	15,0	23,4	33,5	34,5	7,1	7,9	22,9
Darbuotojų	17,9	3,9	13,0	72,7	23,3	4,8	15,2	65,1
VSDFV	9,5	2,1	1,8	18,4	13,0	2,7	2,0	15,1
Garantinio fondo	10,6	2,3	0,6	5,8	13,7	2,8	0,7	4,8
VMI	53,9	11,6	1,6	2,9	54,0	11,1	1,2	2,2
Kiti valstybės	15,2	3,3	9,3	60,8	40,0	8,2	20,1	50,4
Finansinių įstaigų (be įkeitimo)	4,0	0,9	0,1	2,5	3,3	0,7	0,0	1,0
Kiti privačių asmenų	282,7	61,0	9,1	3,2	304,7	62,6	42,2	13,8
Iš viso	463,6	100,0	58,8	12,7	486,6	100,0	89,2	18,3

Nagrinėjant pagrindinius bankroto proceso rodiklius pagal įmonių dydžius, kurie nustatyti teismui keliant bankroto bylą ir nurodyti administratorių atrankos programoje juridinį asmenį apibūdinančių kriterijų reikšmes (juridinio asmens turtą, juridinio asmens kreditorių skaičių, juridinio asmens kreditorių reikalavimų dydį), pastebima, kad visi rodikliai priklauso nuo įmonės dydžio – kuo įmonė didesnė, tuo visi rodikliai yra didesni (žr. 3 lent.).

3 lent.

Baigtų bankroto procesų pagrindiniai rodikliai

(tūkst. Eur)

Bankroto procesų baigimo metai	Įmonės sisteminis dydis	Įm. sk.	Vidutinė baigto proceso trukmė	Vidutinis turtas proceso pradžioje	Kreditorių reikalavimai			Administravimo išlaidos, iš viso		Iš jų: administratoriaus atlyginimas	
					vidutinis kreditorių skaičius	vidutinis kreditorių reikalavimas	patenkimo proc.	vidut. pagal sąmatą	vidut. faktiškai apmokėta	vidut. pagal sąmatą	vidut. faktiškai apmokėta
2024 m.	Maža	646	1,6	8,4	8	152,6	4,5	8,0	3,2	4,4	1,8
	Vidutinė	200	1,9	68,7	15	259,2	7,6	14,9	10,4	6,4	4,7
	Didelė	122	2,9	2014,1	52	2 567,4	16,1	76,1	66,3	27,4	25,5
	Iš viso	968	1,8	273,6	15	479,0	12,7	18,0	12,6	7,7	5,4
2025 m.	Maža	659	1,7	24,8	10	167,2	6,2	9,9	4,1	4,8	2,0
	Vidutinė	236	2,0	67,8	17	282,8	8,3	13,2	8,6	6,0	4,1
	Didelė	115	3,0	1603,5	54	2 692,5	24,8	88,3	76,0	27,5	24,6
	Iš viso	1010	1,9	214,6	16	481,8	18,3	19,6	13,3	7,7	5,1

Išeliminavus beturtes įmones, matyti, kad visi vidutiniai dydžiai ženkliai padidėja. Beturtės įmonės sudaro apie 30 proc. visų procesų, tokiose įmonėse dažniausiai nėra nei kreditorių reikalavimų tenkinimo, nei administravimo išlaidų, o proceso pabaigoje dažniausiai lieka visi nepatenkinti kreditorių reikalavimai, išskyrus atvejus, kai darbuotojų reikalavimai padengiami GF lėšomis.

Atskyrus procesus, vykdomus teismo ir ne teismo tvarka, pastebima, kad 2025 m. baigtuose procesuose visi rodikliai, esant ne teismo tvarkai, yra mažesni negu procesų, vykdomų teismo tvarka. Tačiau ne teismo tvarka vykdomų procesų trukmė yra maždaug perpus trumpesnė (žr. 4 lent.).

4 lent.

Baigtų bankroto procesų pagrindiniai rodikliai pagal teisinius ir neteisinius procesus (išeliminavus beturtes įmones)

(tūkst. Eur)

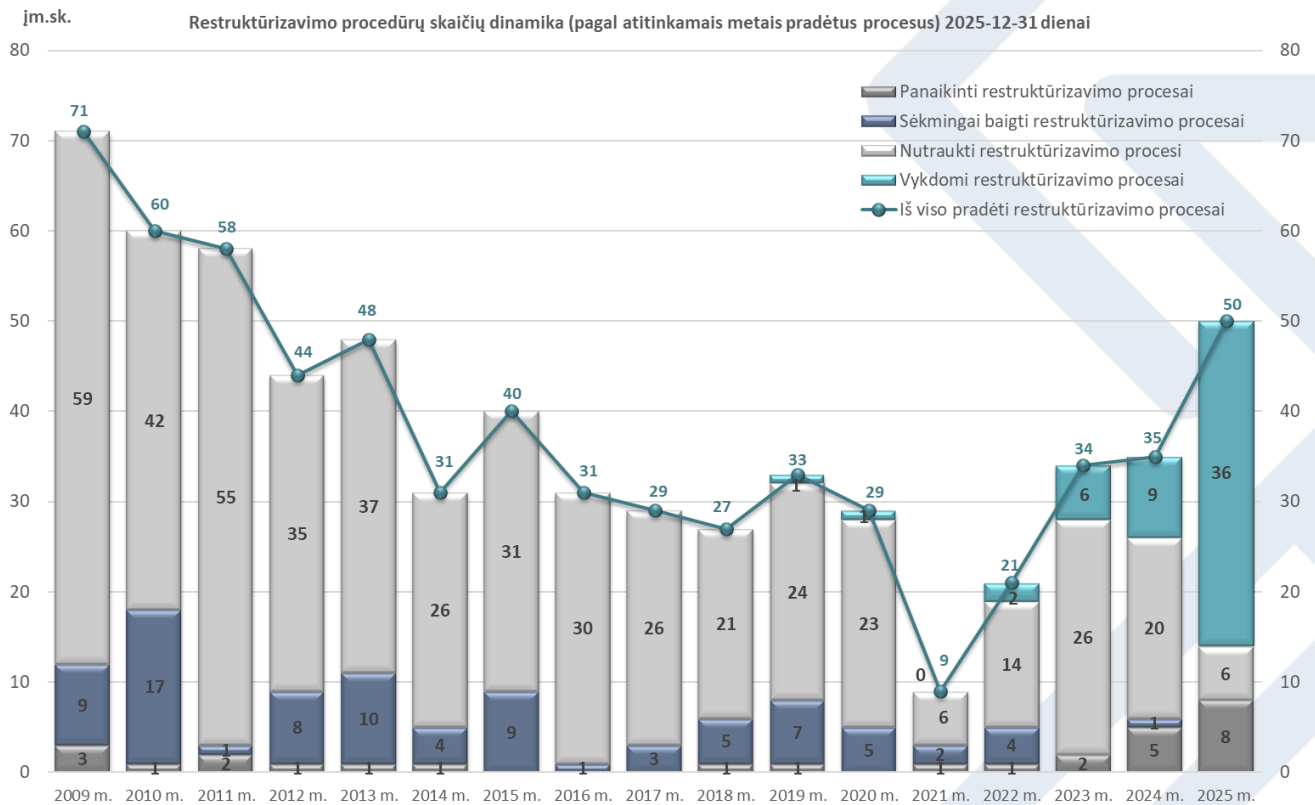
Bankroto procesų baigimo metai	Teismo/ neteismo procesai	Įm. sk.	Vidutinė baigto proceso trukmė	Vidutinis turtas	Kreditorių reikalavimai			Administravimo išlaidos, iš viso		Iš jų: administratoriaus atlyginimas	
					vidutinis kreditorių skaičius	vidutinis kreditorių reikalavimas	patenkimo proc.	vidut. pagal sąmatą	vidut. faktiškai apmokėta	vidut. pagal sąmatą	vidut. faktiškai apmokėta
2024 m.	Neteismo	105	1,1	357,7	12	485,3	9,4	16,2	12,6	9,4	7,2
	Teismo	596	2,1	493,1	20	639,0	14,0	23,5	18,3	9,1	7,4
	Iš viso	701	2,0	472,8	19	616,0	13,5	22,4	17,4	9,1	7,4
2025 m.	Neteismo	105	1,0	207,5	14	321,9	11,3	15,7	11,3	8,2	5,7
	Teismo	629	2,3	512,9	21	670,1	20,1	26,4	19,5	9,0	7,2
	Iš viso	734	2,1	469,3	20	620,3	19,4	24,9	18,3	8,9	7,0

JURIDINIŲ ASMENŲ RESTRUKTŪRIZAVIMAS

Nuo Įmonių restruktūrizavimo įstatymo taikymo pradžios (2001 m. liepos 1 d.) iki 2025 m. gruodžio 31 d. iš viso restruktūrizavimo procesai pradėti 691 įmonei, iš jų 93 įmonės (13,5 proc.) sėkmingai baigtos restruktūrizuoti (79 įmonių restruktūrizavimo planai įgyvendinti, 1 įmonės visi kreditoriai atsisakė savo reikalavimų, 13 įmonių patenkino kreditorių reikalavimus anksčiau nei nustatyta minėtame plane), 515 restruktūrizavimo procesai buvo nutraukti (iš jų 219 įmonių per nustatytą laiką nepateikė restruktūrizavimo plano, 245 įmonių nevykdomas arba netinkamai vykdomas restruktūrizavimo planas, 22 įmonių nepateiktas restruktūrizavimo plano įgyvendinimo aktas arba galutinė restruktūrizavimo ataskaita, 19 įmonių restruktūrizavimo plano teismas nepatvirtino, 10 įmonių nemoka visų ar dalies mokesčių ir kt.), 28 bylų panaikintas restruktūrizavimo procesas. 2025 m. pabaigoje 55 įmonių restruktūrizavimo procesai tebevykdomi, iš jų 41 įmonių (74,5 proc.) restruktūrizavimo planai patvirtinti.

Per 2025 m. iškelta 50 restruktūrizavimo bylų (iš jų 8 procesų iškėlimas panaikintas), tai 42,9 proc. daugiau nei 2024 m. pradėtų restruktūrizavimo procesų (35 restruktūrizavimo bylos, iš kurių 5 procesų iškėlimas panaikintas) (žr. 18 pav.).

18 pav.



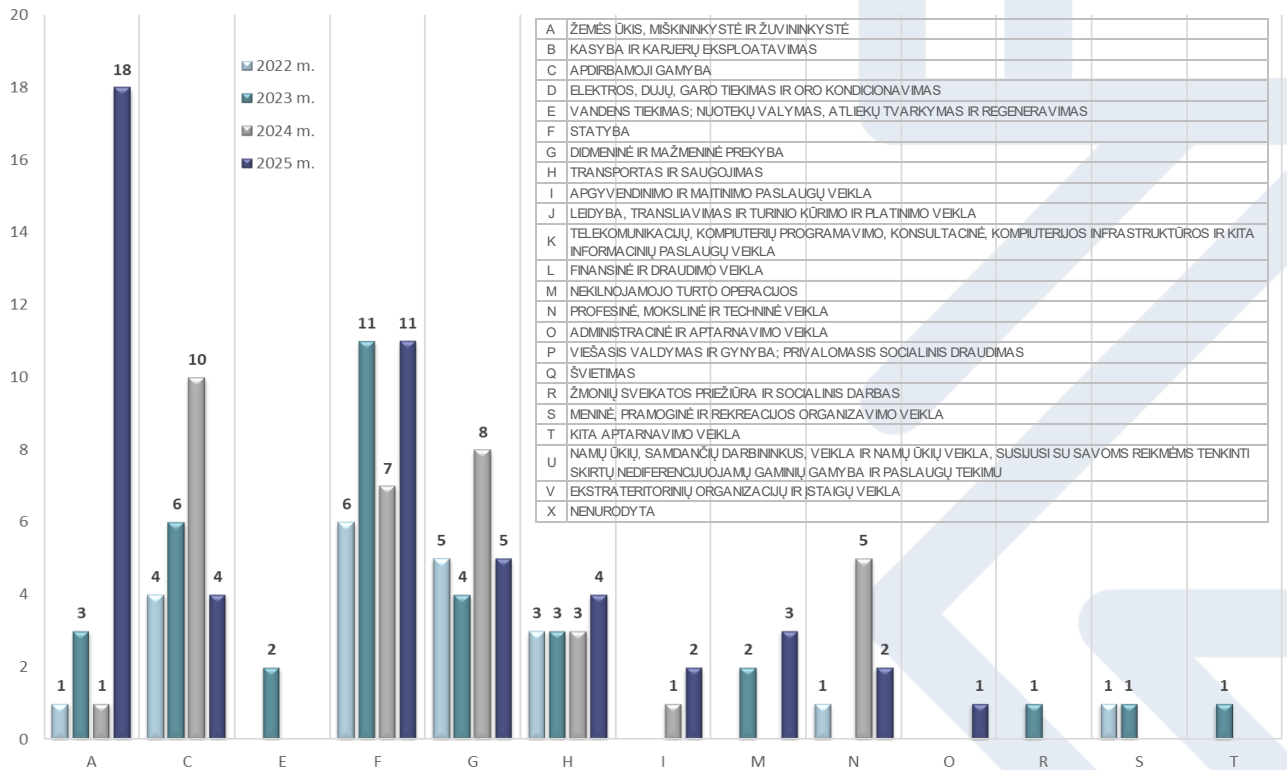
Per 2025 m. restruktūrizavimo planai buvo patvirtinti 31 įmonei, per tą patį 2024 m. laikotarpį 23 įmonių. Per visą laikotarpį nuo 2001 m. yra patvirtinti 405 restruktūrizavimo planai, t. y. 58,6 proc. visų restruktūrizavimo bylų.

Nagrinėjant 2025 m. restruktūrizuojamas įmones pagal ekonominės veiklos rūšis, matyti, kad daugiausia yra žemės ūkio, miškininkystės ir žuvininkystės (A) (18 įmonių arba 36 proc.) įmonių, tačiau iš jų 5 įmonėms restruktūrizavimo procesas panaikintas. Statybos (F) sektoriuje iškelta 11 restruktūrizavimo bylų (22 proc.), 5 – didmeninės ir mažmeninės prekybos (G) (10 proc.), po 4 – apdirbamosios gamybos (C) ir transporto ir saugojimo (H) (po 8 proc.), 3 – nekilnojamojo turto operacijų (M) (6 proc.), po 2 – apgyvendinimo

ir maitinimo paslaugų veiklos (I) ir profesinės, mokslinės ir techninės veiklos (N) (po 4 proc.) įmonėms bei 1 – administracinės ir aptarnavimo veiklos (O) (2 proc.) įmonei (žr. 19 pav.).

Pradėti restruktūrizavimo procesai pagal ekonominės veiklos rūšis

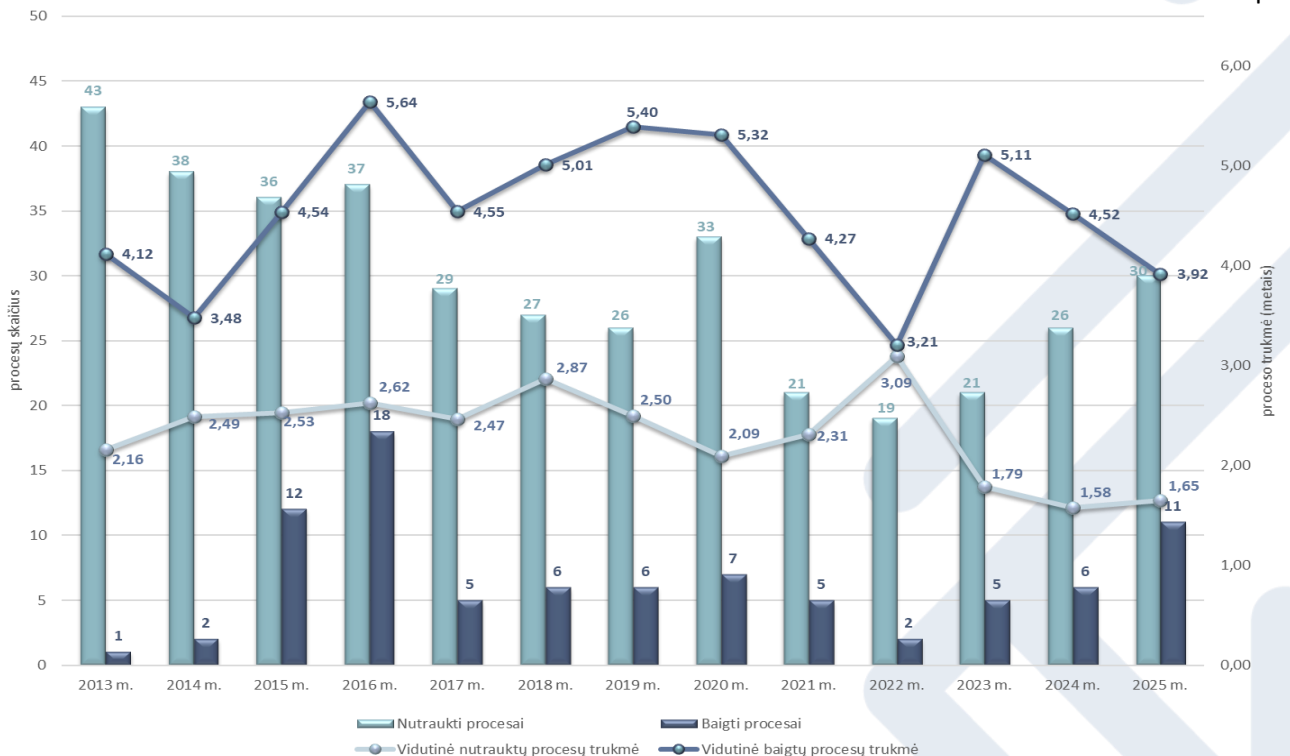
19 pav.



Analizuojant restruktūrizavimo proceso trukmę, matyti, kad visi sėkmingai baigti procesai vidutiniškai truko 4,77 m., nutraukti procesai – 2,04 m. Pastebima, kad 2025 m. baigti restruktūrizavimo procesai užtruko apie 3,92 m., nutraukti – 1,65 m. (žr. 20 pav.).

Baigti ir nutraukti restruktūrizavimo procesai ir vidutinė proceso trukmė

20 pav.

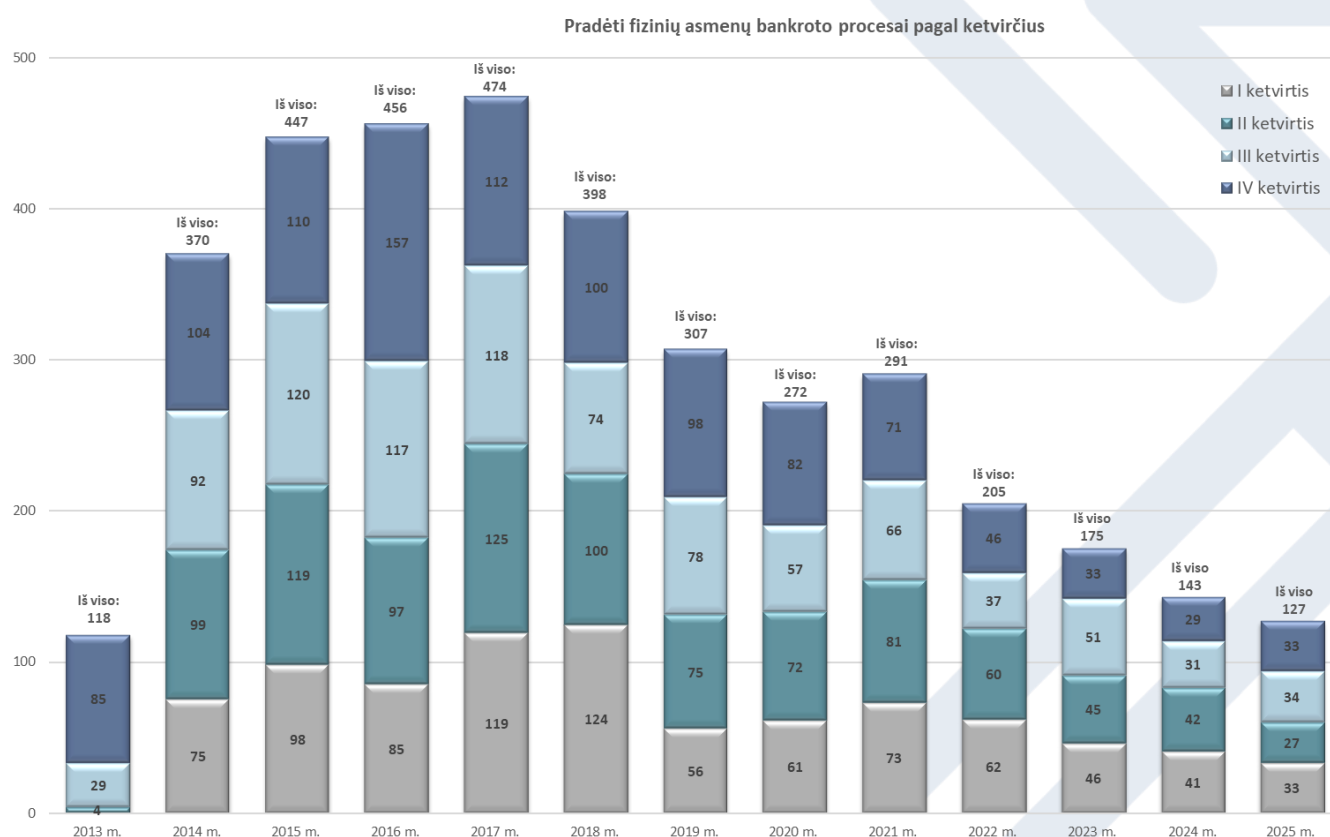


FIZINIŲ ASMENŲ BANKROTAS

Nuo Fizinų asmenų bankroto įstatymo įsigaliojimo (2013 m. kovo 1 d.) iki 2025 m. gruodžio 31 d. iškeltos 3 660 bankroto bylos 3 783 fiziniams asmenims (nes vienoje byloje gali būti iškeliamas bankrotas keliems asmenims), iš kurių 2 757 (72,9 proc.) fizinio asmens bankroto procesai sėkmingai baigti (2 670 įgyvendintų mokumo atkūrimo planų, 27 fiziniai asmenys patenkino visų teismo patvirtintų kreditorių reikalavimus anksčiau nei nustatyta plane, 12 fizinų asmenų galės ateityje įvykdyti skolinius įsipareigojimus, 47 fiziniams asmenims visi kreditoriai atsisakė savo reikalavimų ir teismas priėmė nutartį priimti atsisakymus), 500 (13,2 proc.) fizinų asmenų bankroto bylos buvo nutrauktos (104 atvejai – per nustatytą laiką nepateiktas mokumo atkūrimo planas, 123 – teismas nepatvirtino plano, 8 fiziniai asmenys pateikė neteisingą informaciją, dėl kurios plane numatytos priemonės gali būti neįvykdytos, 1 fizinis asmuo buvo teistas už nusikaltimus ar baudžiamuosius nusižengimus, 16 fizinų asmenų nuslėpė nuo bankroto administratoriaus per procesą gautas lėšas ar kitą turtą, 1 atvejis, kai paaiškėjo, kad yra iškelta neribotos civilinės atsakomybės juridinio asmens bankroto byla, kurio dalyvis yra fizinis asmuo, 167 fiziniai asmenys nevykdė kitų Fizinų asmenų bankroto įstatymo reikalavimų, 52 fiziniai asmenys mirė ir 28 kiti atvejai), 8 fizinų asmenų bankroto bylos buvo panaikintos ir 551 (14,6 proc.) fiziniam asmeniui procesas tebėra vykdomas, iš kurių 457 asmenims patvirtintas mokumo atkūrimo planas, o 64 fiziniams asmenims sprendimas dėl bankroto procedūros dar nepriimtas.

Per 2025 m. iškeltos bankroto bylos 127 fiziniams asmenims, t. y. 11,2 proc. mažiau nei per 2024 m. (143 asm.) (žr. 21 pav.).

21 pav.



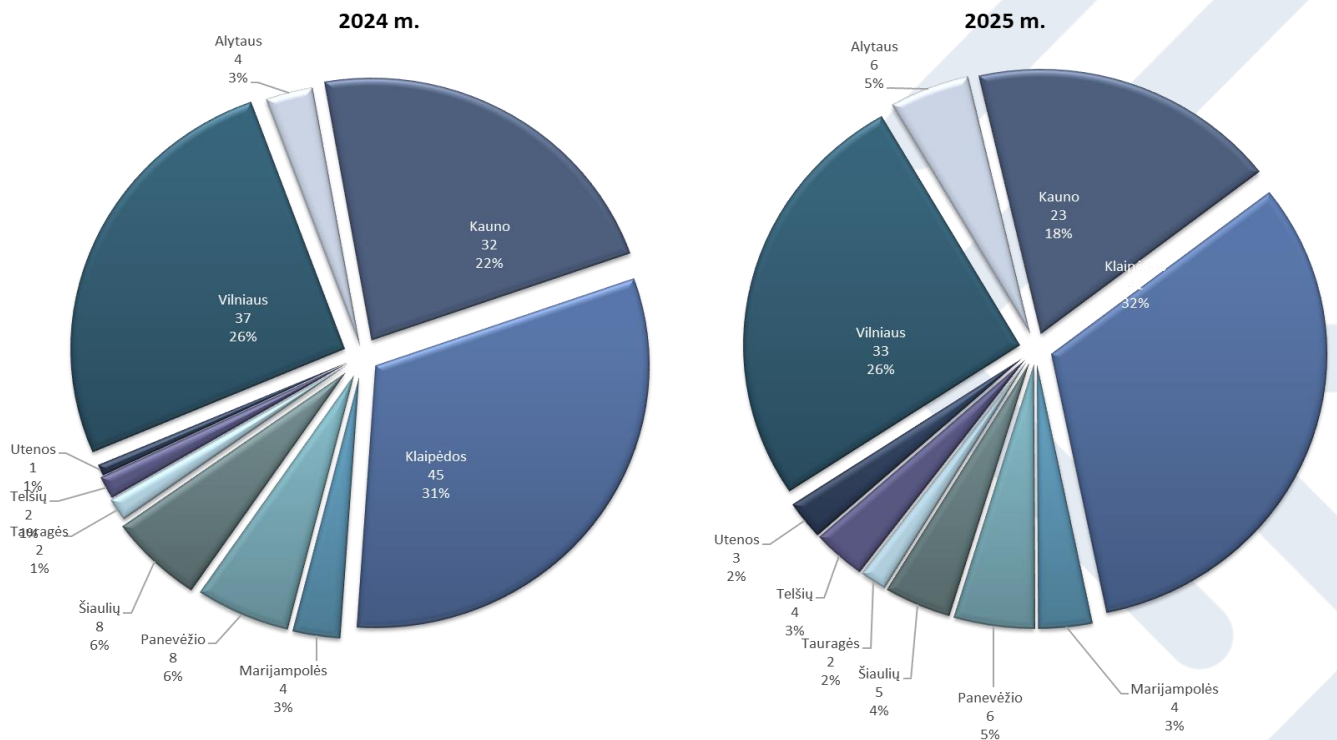
Įsigaliojus Fizinų asmenų bankroto proceso įstatymui kiekvienais metais procesų skaičius vis augo, tačiau nuo 2018 m. pastebima bankroto procesų mažėjimo tendencija. Kasmet procesų sumažėja apie 11–30 proc., tik dėl pandemijos paskelbto karantino 2021 m. buvo nedidelis augimas.

Per 2025 m. fizinio asmens kreditorių reikalavimų tenkinimo ir jo mokumo atkūrimo planai buvo patvirtinti 107 fiziniams asmenims, t. y. 32,7 proc. mažiau nei per 2024 m. (159 asm.). Per visą laikotarpį nuo 2013 m. iki 2025 m. gruodžio 31 d. 3 430 fiziniams asmenims yra patvirtinti mokumo atkūrimo planai, t. y. 90,7 proc. visų, kuriems iškeltos bankroto bylos.

Per 2025 m. daugiausia fizinių asmenų bankroto procesų pradėta Klaipėdos (41 asm. arba 32,3 proc.), Vilniaus (33 asm. arba 26 proc.) ir Kauno (23 asm. arba 18,1 proc.) apskrityse (žr. 22 pav.).

22 pav.

Pradėti fizinių asmenų bankroto procesai pagal apskritis

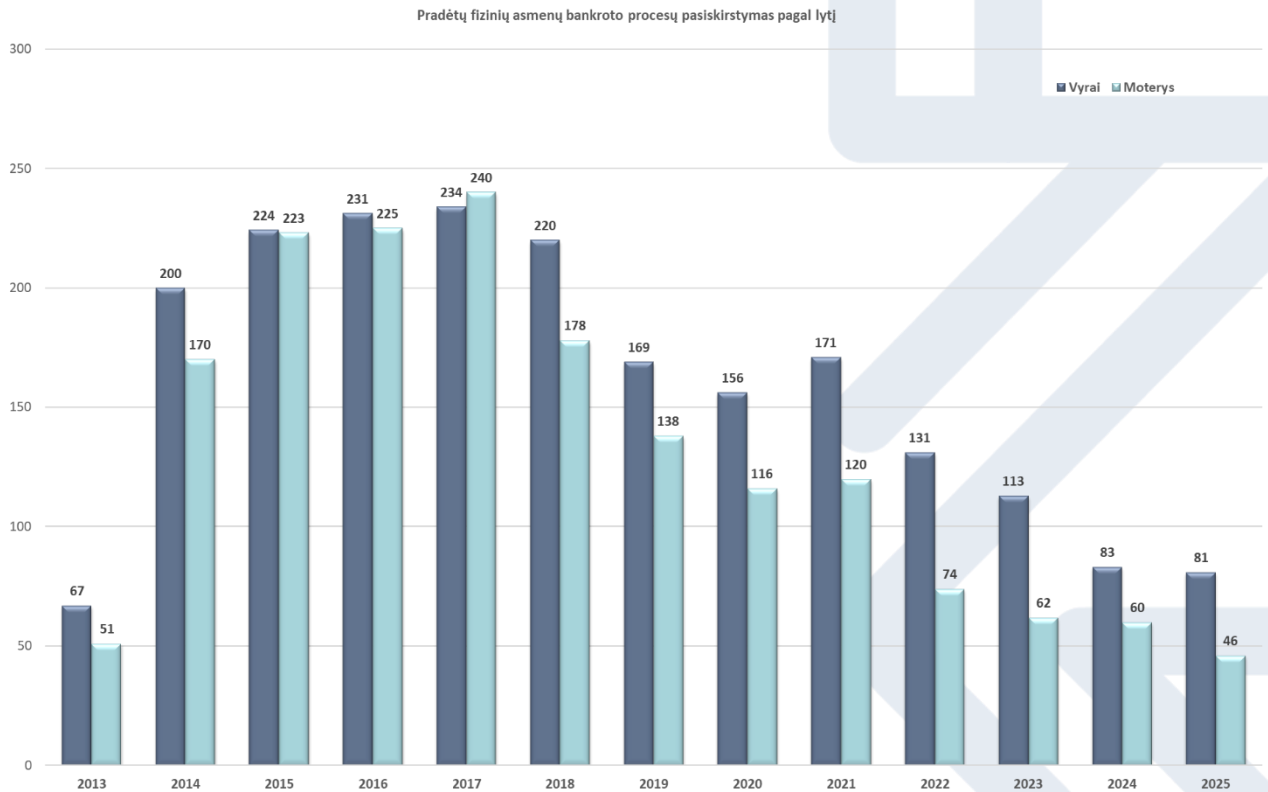


Analizuojant sėkmingai baigtų (2 757) fizinių asmenų bankroto procesų trukmę, pastebima, kad bankroto procedūros vidutiniškai truko 3,83 m. Per 2025 m. baigti 222 fizinių asmenų bankroto procesai vidutiniškai truko 3,66 m. Palyginus su tuo pačiu 2024 m. laikotarpiu, baigtų 268 fizinių asmenų procesų sumažėjo 17,2 proc., tačiau baigtų procesų trukmė buvo panaši – 3,63 m.

Per visą laikotarpį nuo 2013 m. nutrauktų fizinių asmenų bankroto procesų (500) trukmė vidutiniškai tęsėsi 1,88 m. Per 2025 m. nutraukti 22 fizinių asmenų bankroto procesai, kurių vidutinė trukmė buvo 1,98 m., o per tą patį 2024 m. laikotarpį – 35 procesai, trukę vidutiniškai 2,26 metų.

Nuo 2013 m., kai įsigaliojo Fizinių asmenų bankroto įstatymas, fizinio asmens kreditorių reikalavimų tenkinimo ir jo mokumo atkūrimo plano įgyvendinimo trukmė negalėjo būti ilgesnė negu 5 m. ir nuo 2016 m. įsigaliojo nuostata, kuria buvo sutrumpinta plano įgyvendinimo trukmė iki 3 m. su galimybe pratęsti plano įgyvendinimo trukmę. Todėl nuo 2018 m. daugeliui suėjo 5 m. terminas ir pradėjo augti pabaigtų fizinių asmenų bankroto procesų skaičius, o kurie netenkinio šio įstatymo sąlygų buvo nutraukti.

Analizuojant pradėtų fizinių asmenų bankroto procesų pasiskirstymą pagal lytį pastebima, kad nuo 2013 m. kasmet daugiau bankroto procesų inicijuoja vyrai, tik 2017 m. šiek tiek daugiau bankrotų pradėta moterų. Per visą laikotarpį nuo 2013 m. iš viso bankroto procesų pradėta vyrams 55 proc. ir 45 proc. – moterims (žr. 23 pav.).



Fizinių asmenų, kuriems iškeltos bankroto bylos, vidutinis amžius yra 47,1 metai. Jauniausias bankrutuojantis asmuo bankroto proceso pradžioje buvo 22 metų amžiaus, vyriausiam asmeniui bankroto proceso pradžioje buvo 87,3 metų. Per 2025 m. iškeltų bankroto procesų fizinių asmenų vidutinis amžius buvo 51,6 m., o per tą patį 2024 m. laikotarpį – 51 m.

Virginija Jūrienė, tel. +370 667 46583, el. p. virginija.juriene@avnt.lt