

NEMOKUMO PROCESŲ 2026 M. I KETV. APŽVALGA

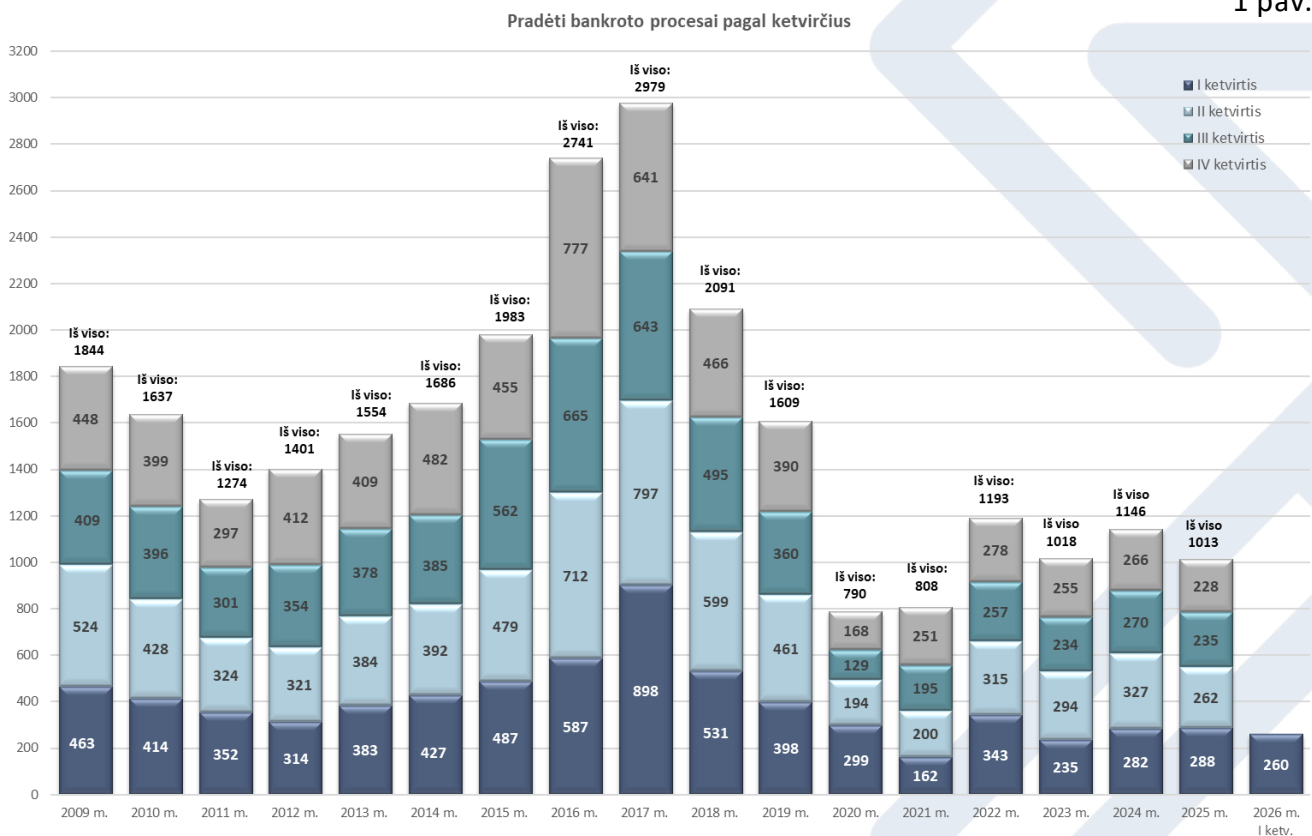
2026-06-15 Nr. (6.13)D4-2366
Vilnius

JURIDINIŲ ASMENŲ BANKROTAS

Per visą laikotarpį nuo Įmonių bankroto įstatymo taikymo pradžios (1992 m. spalio 15 d.) iki 2026 m. kovo 31 d. bankrotas buvo pradėtas 33 869 įmonėms, iš jų 94,5 proc. (32 023 įmonių) bankroto procesas baigtas (31 019 įmonių išregistruotos, 478 bankroto bylos panaikintos, 526 bankroto bylos nutrauktos arba nutrauktas ne teismo tvarka vykdomas bankroto procesas, iš jų pasirašytos 185 taikos sutartys, 201 įmonė atsiskaitė su kreditoriais, 61 įmonės kreditoriai atsisakė reikalavimų ir kt.). 2026 m. I ketv. pabaigoje bankroto procesas buvo vykdomas 1 846 įmonių, iš jų likvidavimo procedūra pradėta vykdyti 1 444 įmonėms, 402 bankrutuojančiose įmonėse sprendimai dėl tolesnio bankroto procedūros vykdymo dar nebuvo priimti.

Per 2026 m. I ketv. buvo pradėta¹ 260 bankroto procesų (iš jų 5 bankroto procesų iškėlimas panaikintas). Palyginus 2026 m. I ketv. duomenis su tuo pačiu 2025 m. laikotarpiu, bankroto procesų skaičius sumažėjo 9,7 proc. (2025 m. atitinkamą laikotarpį – 288 įmonių, iš jų 9 įmonių bankroto procesų iškėlimas panaikintas) (žr. 1 pav.).

1 pav.



Pagal 1 paveikslą pavaizduotus pradėtus bankroto procesų skaičius, pastebima, kad nuo 2015 m. sausio 1 d. procesų augimą paskatino sukurta Bankroto administratorių atrankos kompiuterinė programa (toliau – administratorių atranka), kai teikiant pareiškimą teismui dėl bankroto bylos iškėlimo nebereikia siūlyti nemokumo administratoriaus kandidatūros, o nemokumo administratorius atrenkamas automatiškai. Taip Valstybinei mokesčių inspekcijai prie Lietuvos Respublikos finansų ministerijos (toliau – VMI) ir Valstybinio

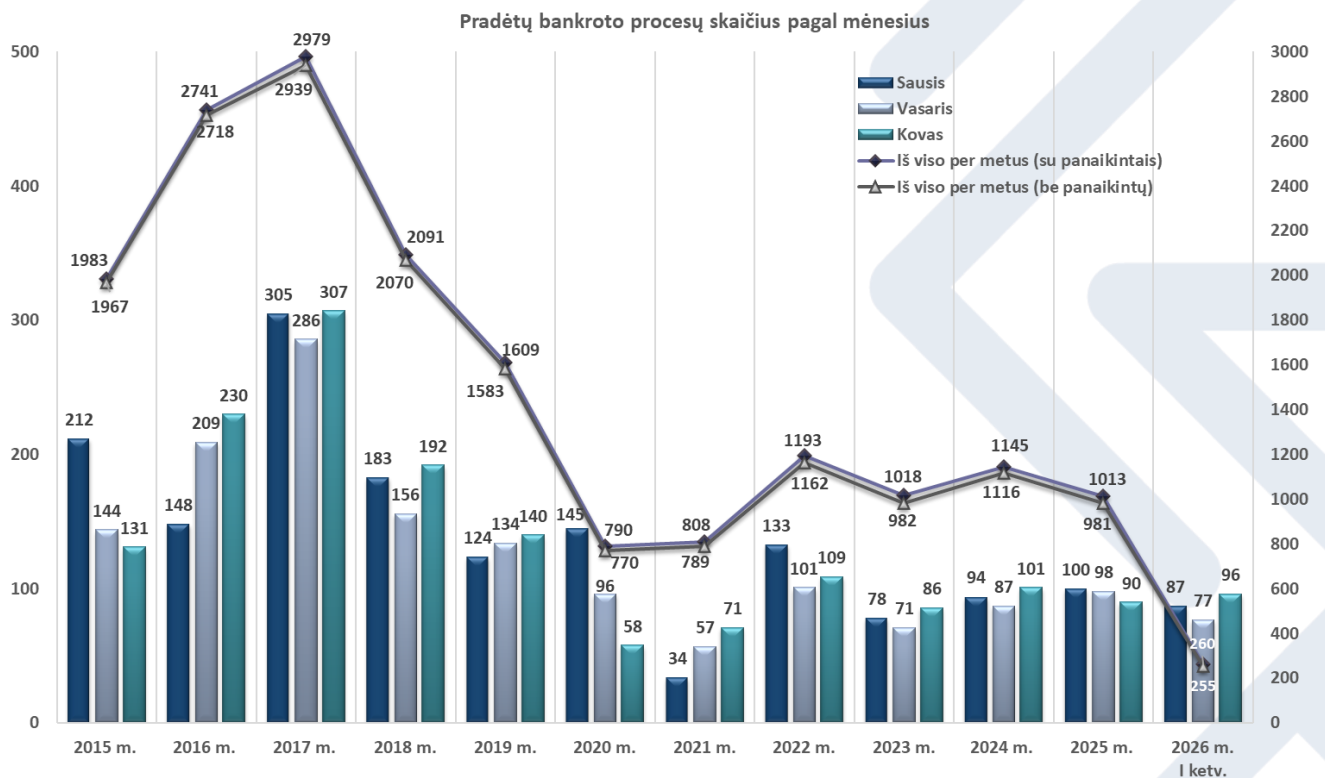
¹ AVNT pradėtus bankroto procesus analizuoja pagal nutarties iškelti bankroto bylą priėmimo datą, dėl to duomenys gali nesutapti su kitais informavimo šaltiniais (pvz. VĮ Registrų centras), kurie skelbia informaciją apie įmonės statuso pasikeitimą (pagal nutarties iškelti bankroto bylos įsiteisėjimo datą).

socialinio draudimo fondo valdybai prie Socialinės apsaugos ir darbo ministerijos (toliau – VSDFV) (įmonių kreditorės) suteikta galimybė inicijuoti bankroto procesą seniai neveikiančioms, prikaupusioms skolų ir neturinčioms turto įmonėms.

Nuo 2018 m. pastebimas bankroto procesų mažėjimas (apie 23–30 proc.), tačiau 2020 m. kovą dėl pandemijos paskelbtas karantinas dar labiau pristabdė bankrotų procesų inicijavimo aktyvumą ir dėl verslui suteiktų mokesčių pagalbos priemonių ir lengvatų bankrotų sumažėjo perpus. Dėl pandemijos paskelbto karantino 2021 m. bankroto procesų skaičius išliko panašus, ir nors 2022 m. buvo pastebimas augimas, tačiau ir iš pastarųjų metų, ir iš 2026 m. I ketv. duomenų matyti, kad bankroto procesai nepasiekė ikipandeminio bankroto procesų skaičiaus.

Nagrinėjant bankroto procesus pagal kiekvienų metų mėnesius, matyti, kad daugiausia bankrotų išskeliama sausio mėnesiais (žr. 2 pav.).

2 pav.

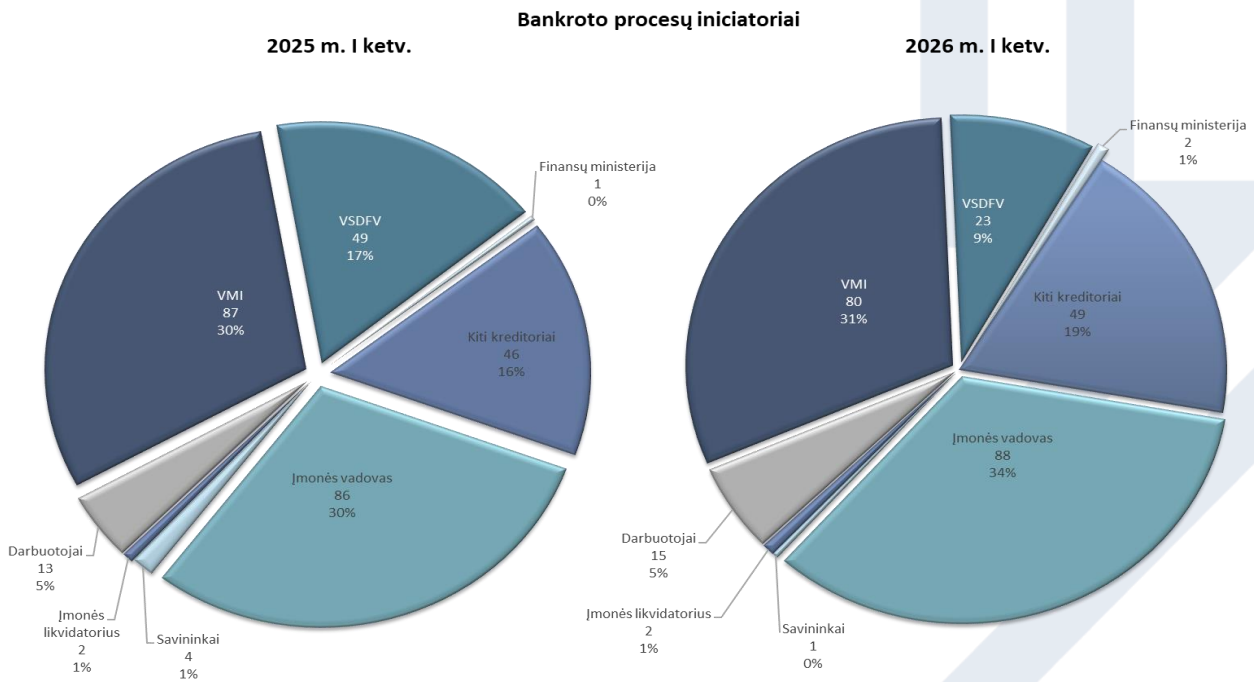


Taip pat pastebima, kad kasmet 2,5–3,5 proc. pradėtų bankroto procesų yra panaikinami. Tai rodo, kad tam tikra dalis procesų inicijuojami nepakankamai pagrįstai arba per skubotai, o teismui iš naujo įvertinus aplinkybes, iškėlimas panaikinamas.

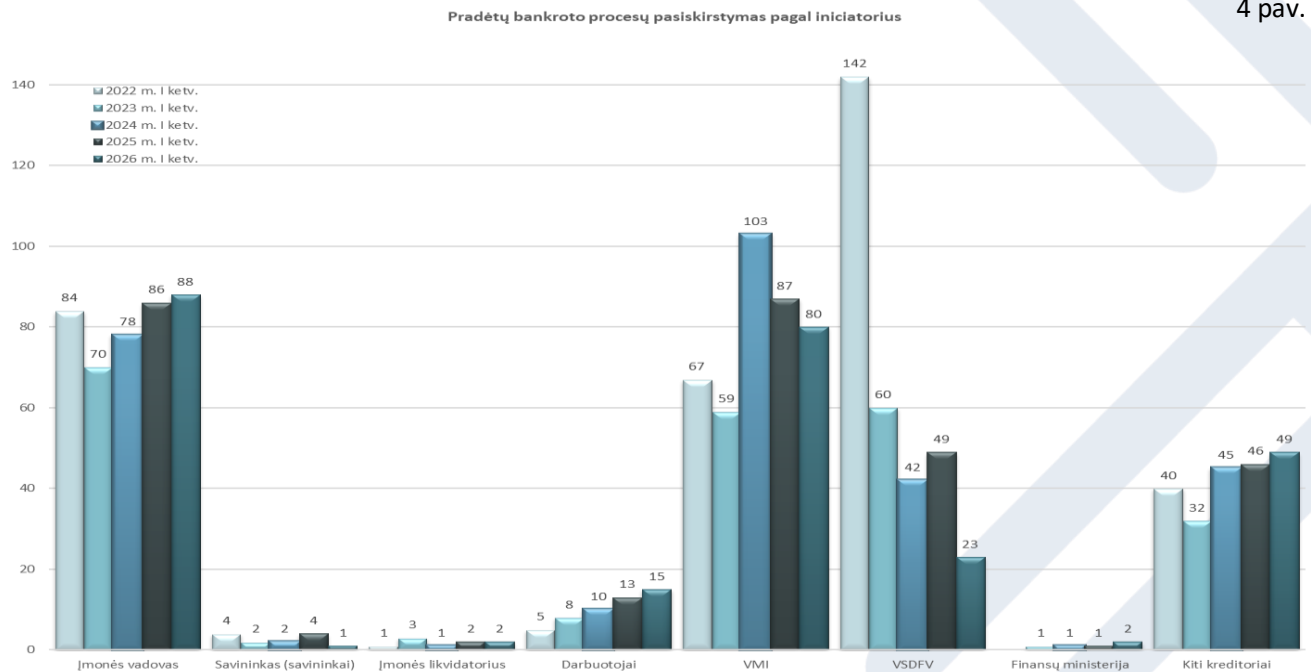
Bankroto proceso iniciatoriai

Aktyviausiai bankroto procesus 2026 m. I ketv. inicijavo įmonių vadovai (33,8 proc.), VMI (30,8 proc.), kiti įmonės kreditoriai (18,8 proc.) ir VSDFV (8,8 proc.).

2026 m. I ketv. duomenis palyginus su tuo pačiu 2025 m. laikotarpiu, matyti, kad daugiausia sumažėjo VSDFV inicijuojamų bankroto procesų (26 įmonės arba 53,1 proc.), taip pat inicijuojant bankroto bylas aktyvumas sumažėjo VMI (7 įmonės arba 8 proc.) ir įmonių savininkų (3 įmonės arba 75 proc.). Šiek tiek daugiau procesų pradėta dėl kitų kreditorių (3 įmonės arba 6,5 proc.), įmonių vadovų (2 įmonių arba 2,3 proc.) ir dėl įmonių darbuotojų (2 įmonės arba 15,4 proc.) iniciatyvos (žr. 3 pav.).

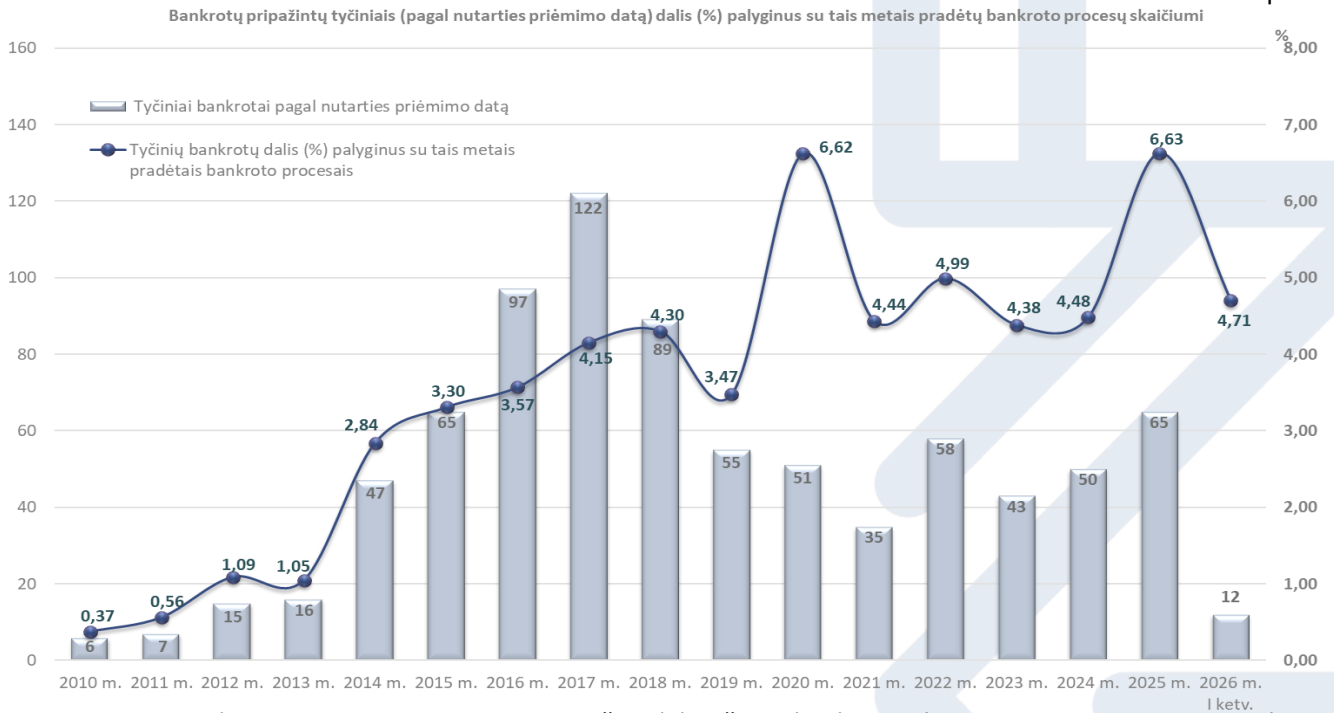


Nagrinėjant kelių metų I ketv. duomenis matyti, kad iniciatyvą iš valstybės kreditorių (VMI ir VSDFV) keliant bankroto bylas perima įmonės vadovai, darbuotojai ir kiti įmonės kreditoriai, pastarųjų inicijuojami bankroto procesai tendencingai auga, o VMI ir VSDFV – mažėja (žr. 4 pav.).



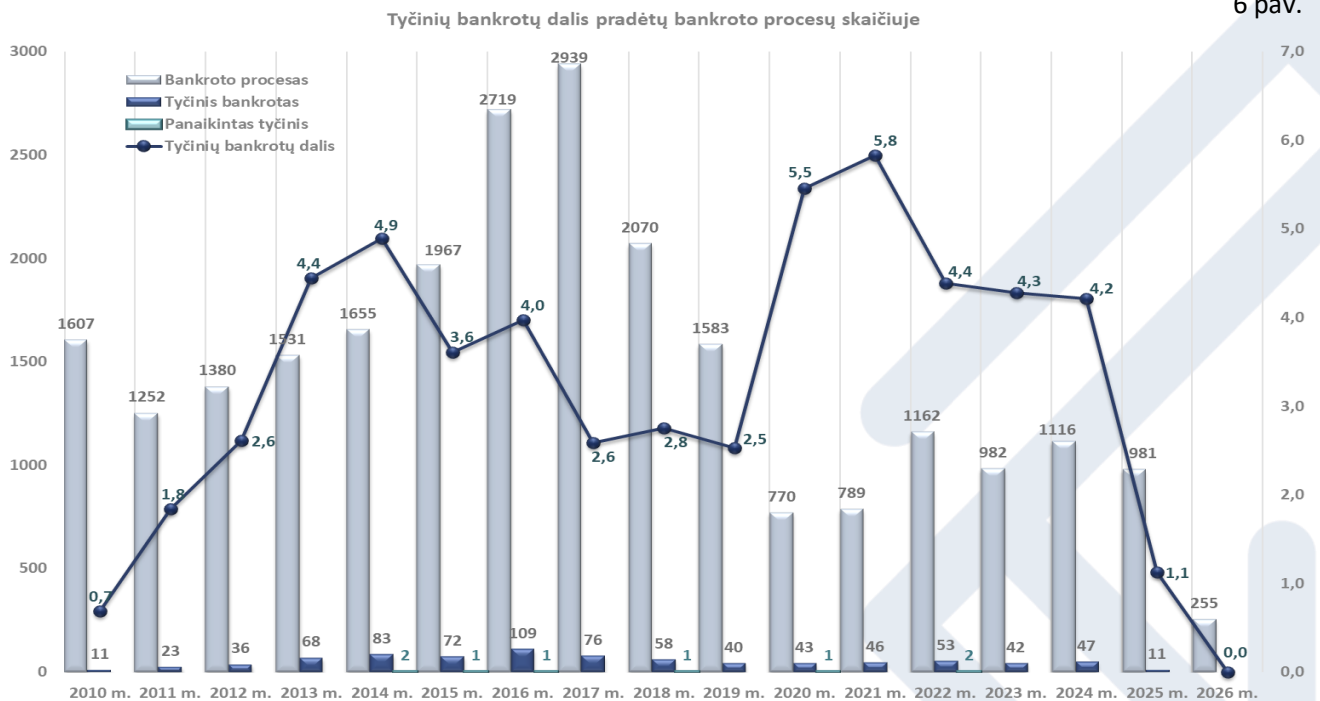
Tyčiniai bankrotai

Per visą laikotarpį nuo 1993 m. iki 2026 m. kovo 31 d. 874 įmonėms bankroto procesai pripažinti tyčiniai (apie 2,58 proc. nuo visų pradėtų bankroto procesų), iš kurių 13 įmonių bankroto pripažinimas tyčiniu panaikintas. 2013 m. spalio 1 d. įsigaliojo Įmonių bankroto įstatymo pakeitimai, kurie tiksliau apibrėžė tyčinio bankroto reglamentavimą. Tai nulėmė ir bankrotų pripažinimo tyčiniai augimą (žr. 5 pav.).



Kasmet daugėjant teismo priimtų nutarčių dėl tyčinio bankroto, lyginant su tais metais pradėtų bankroto procesų skaičiumi, tyčinių bankrotų dalis taip pat didėjo. 2013 m. buvo tik 1 proc., 2018 m. jau sudarė 4,3 proc., 2020 m. ir 2025 m. ši dalis buvo išaugusi iki 6,6 proc., tačiau šis procentas padidėjo ir dėl bendro procesų skaičiaus sumažėjimo. Pastaruosius kelerius metus tyčinių bankrotų dalis svyravo apie 4,4–5 proc., ir per 2026 m. I ketv. procentas išlieka panašus (4,71 proc.).

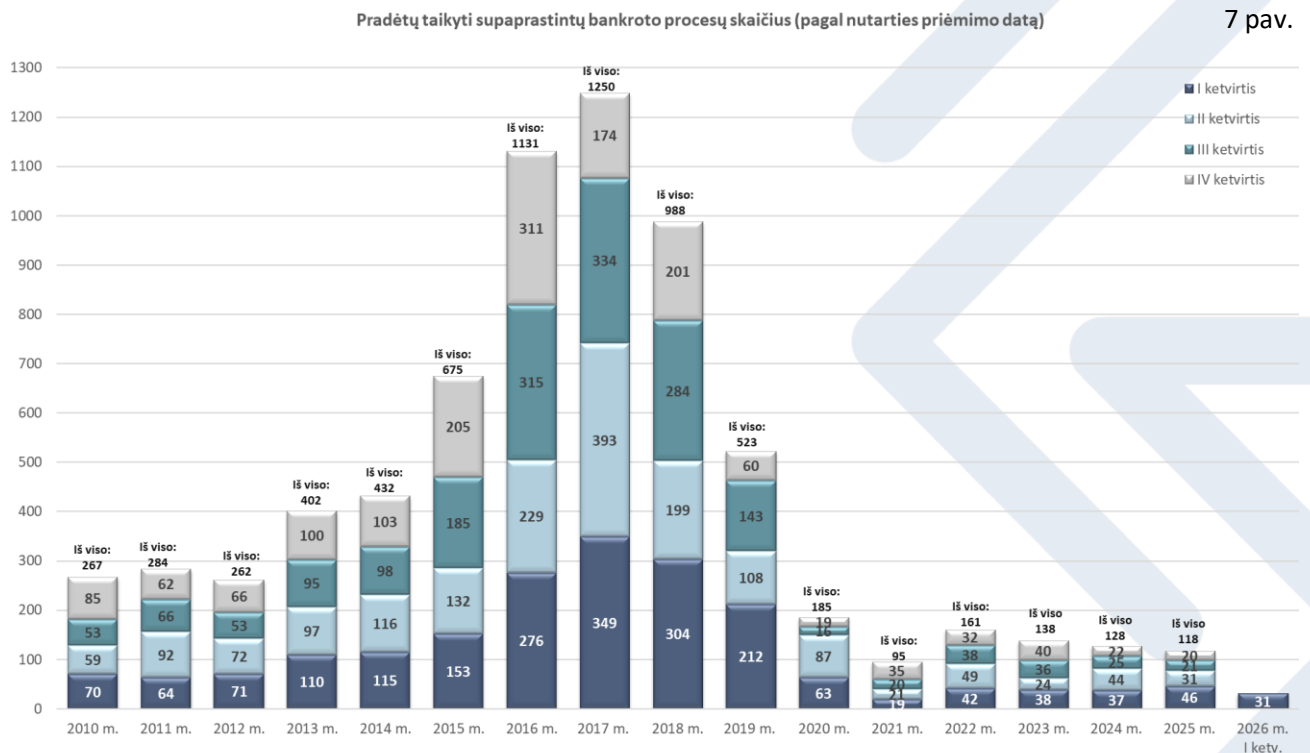
Nagrinėjant tyčinius bankrotus pagal šių procesų pradžios datą, pastebima, kad įsigaliojus naujam tyčinio bankroto apibrėžimui nuostatos buvo taikomos ir anksčiau pradėtiems procesams, nes bankrotų pripažinimas tyčiais pradėjo didėti nuo 2011 m. pradėtų bankroto procesų. Nuo 2015 m. dėl gausiai VMI ir VSDFV inicijuojamų bankrotų skaičiaus tyčinių bankrotų dalis mažėjo, o didžiausia tyčinių bankrotų dalis fiksuota pandemijos laikotarpiu, tačiau tam įtaką turėjo bendras bankrotų skaičiaus sumažėjimas (žr. 6 pav.).



Šių metų tyčinių bankrotų dalis kol kas nėra nustatyta, nes ji paaikškėja tik po tam tikro laiko. Bankroto procesas pripažįstamas tyčiniu teismui priėmus nutartį, kuri priimama praėjus vidutiniškai apie 1,7 metų nuo bankroto proceso pradžios.

Supaprastinti bankroto procesai

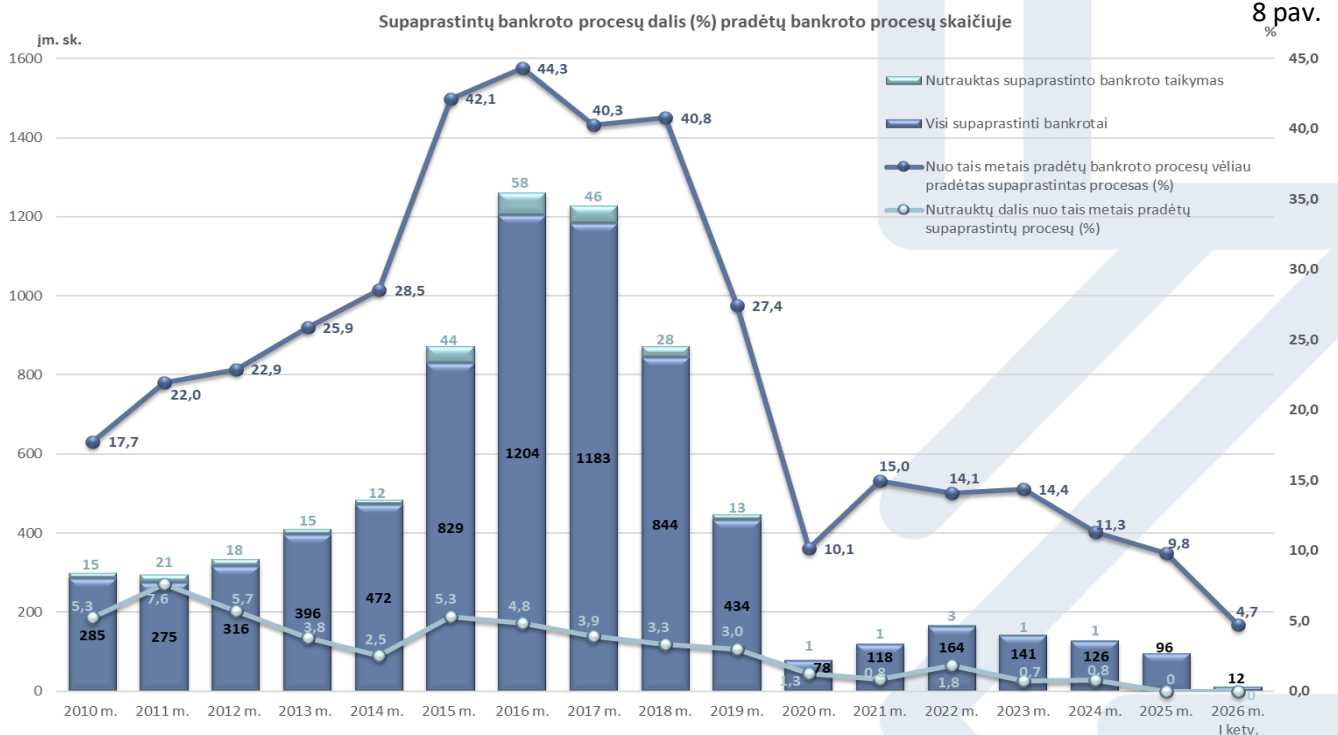
Nuo 2003 m. sausio 1 d. iki 2026 m. kovo 31 d. supaprastintas bankroto procesas iš viso buvo pradėtas taikyti 8 663 įmonėms, iš kurių 319 įmonių (3,7 proc.) ši procedūra buvo nutraukta. Per 2026 m. I ketv. supaprastinti bankroto procesai buvo pradėti 31 įmonei, t. y. šių procesų sumažėjo 32,6 proc., palyginus su tuo pačiu 2025 m. laikotarpiu (46 įmonėms) (žr. 7 pav.).



Taip pat pastebima, kad ankstesniais metais daliai įmonių supaprastintas bankroto procesas būdavo nutraukiamas vidutiniškai po vieno metų, tačiau 2026 m. I ketv. taip nutrauktų bankroto procesų nebuvo. Supaprastintas bankroto procesas negali trukti ilgiau kaip vienus metus nuo nutarties taikyti supaprastintą bankroto procesą įsiteisėjimo dienos, todėl teismas dažniausiai nutraukia užtrukusių supaprastintų bankroto procesų taikymą. Taip pat būna atvejų, kai supaprastintas bankrotas nutraukiamas dėl atsiradusio ar surasto turto, tačiau pastaruoju metu tokių atvejų būna retai.

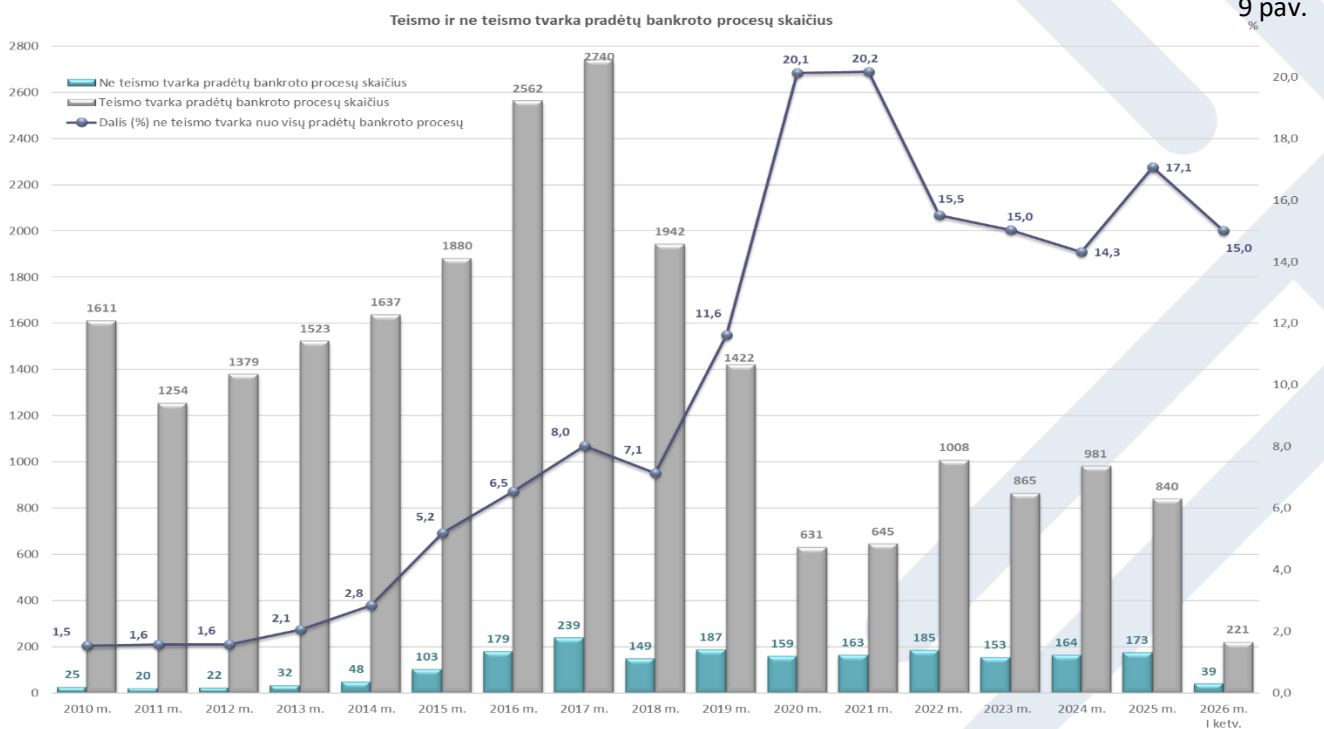
Analizuojant supaprastintų bankroto procesų dalį iš visų pradėtų bankroto procesų, matyti, kad 2015–2018 m. ji siekė 40–44 proc., daugiausia dėl VSDFV ir VMI inicijuotų bankrotų beturtėms įmonėms. Nuo 2019 m. ši dalis pradėjo mažėti, o pandemijos laikotarpiu (2020–2022 m.) sudarė tik 10–15 proc. Pastaraisiais metais ši mažėjimo tendencija išliko ir supaprastintų procesų dalis kasmet vis mažėja, o 2026 m. I ketv. sudarė tik 4,7 proc. (žr. 8 pav.).

Teismas nutartį vykdyti bankroto procesą supaprastinta tvarka gali priimti ir iškeldamas bankroto bylą, ir iki teismo nutarties likviduoti juridinį asmenį dėl bankroto įsiteisėjimo dienos, todėl bankroto bylos nagrinėjimas supaprastinta tvarka gali būti pradėtas taikyti vėliau. Nuo proceso pradžios iki nutarties taikyti bankroto procesą supaprastinta tvarka vidutiniškai užtrunka apie 4 mėnesius. Todėl tikėtina, kad daliai 2026 m. I ketv. iškeltų bankroto bylų vėliau gali būti pritaikytas supaprastintas bankroto procesas.



Bankroto procesai teismo ir ne teismo tvarka

Per 2026 m. I ketv. teisme buvo iškelta 221 (82,9 proc.) bankroto byla, o 39 (17,1 proc.) bankroto procesai pradėti ne teismo tvarka (žr. 9 pav.).



2026 m. I ketv., palyginus su tuo pačiu 2025 m. laikotarpiu, bankroto bylų teisme sumažėjo 12,0 proc., o ne teismo tvarka bankroto procesų skaičius išaugo 5,4 proc. Nuo 2013 m. ne teismo tvarka vykdomų bankroto procesų dalis nuosekliai augo. Pandemijos laikotarpiu (2020–2021 m.) rodiklis buvo perkopęs 20 proc., tačiau šiam augimui taip pat įtaką turėjo bendras bankrotų skaičiaus mažėjimas. Pastaruoju metu ne teismo tvarka bankroto procesų skaičius siekia 14,3–17,1 proc. visų pradėtų procesų per metus.

Bankroto procesai pagal teisinę formą

Per 2026 m. I ketv. dažniausiai bankroto procesai buvo pradėti uždarosioms akcinėms bendrovėms (80,8 proc.) ir mažosioms bendrijoms (17,3 proc.).

2026 m. I ketv. duomenis palyginus su tuo pačiu 2025 m. laikotarpiu, matyti, kad mažiau bankrutavo uždaryjusių akcinių bendrovių (24 įmonės arba 10,3 proc.) ir individualių įmonių (4 įmonės arba 80 proc.), o visų kitų įmonių rūšių pradėtų bankroto procesų skaičiaus pokytis labai nežymus, ir tik mažųjų bendrijų skaičius šiek tiek augo (2 įmonių arba 4,7 proc.) (žr. 1 lent.).

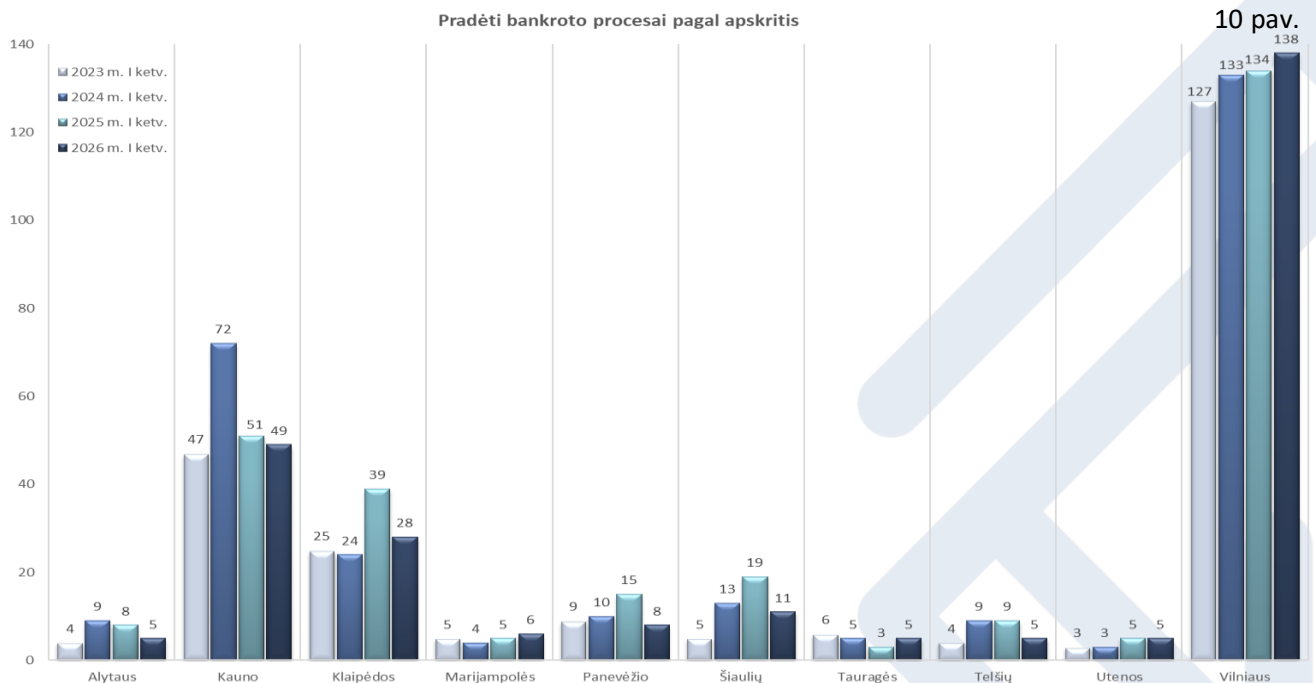
1 lent.

Pradėtų bankroto procesų pagal įmonės teisinę formą skaičiaus palyginimas

Teisinė forma	2025 m. I ketv.		2026 m. I ketv.		2025/2026 m. I ketv. pokytis %	1993–2026-03-31	
	įm. sk.	%	įm. sk.	%		įm. sk.	%
Valstybės ir savivaldybių įmonės	-	0,0	-	0,0	-	84	0,2
Tikrosios ir komandinės ūkinės bendrijos	-	0,0	-	0,0	-	64	0,2
Uždarnosios akcinės bendrovės	234	81,3	210	80,8	-10,3	26727	78,9
Akcinės bendrovės	-	0,0	-	0,0	-	534	1,6
Žemės ūkio bendrovės	2	0,7	-	0,0	-100,0	270	0,8
Viešosios įstaigos	3	1,0	4	1,5	33,3	405	1,2
Asociacijos	-	0,0	-	0,0	-	133	0,4
Visuomeninės organizacijos, labdaros fondai ir ne pelno įm.	1	0,3	-	0,0	-100,0	26	0,1
Kooperatinės bendrovės ir jų sąjungos	-	0,0	-	0,0	-	156	0,5
Individualios įmonės	5	1,7	1	0,4	-80,0	4325	12,8
Mažoji bendrija	43	14,9	45	17,3	4,7	1104	3,3
Kitos	-	0,0	-	0,0	-	41	0,1
Iš viso:	288	100,0	260	100,0	-9,7	33869	100,0

Bankroto procesai pagal apskritis

Per 2026 m. I ketv. daugiausia bankroto procesų pradėta didžiųjų miestų apskrityse: Vilniaus (53,1 proc.), Kauno (18,8 proc.) ir Klaipėdos (10,8 proc.). Mažiausia bankroto procesų pradėta Tauragės, Telšių ir Utenos (po 1,9 proc.) apskrityse (žr. 10 pav.).

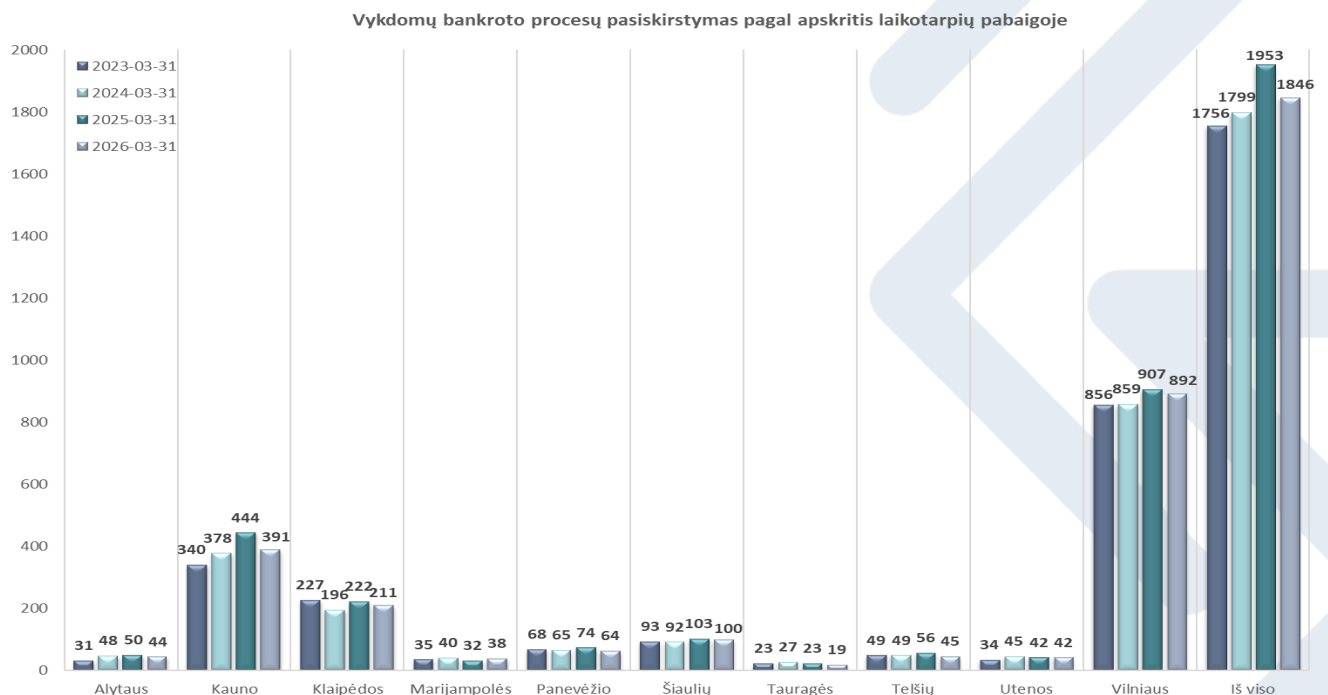


10 pav.

2026 m. I ketv. duomenis palyginus su tuo pačiu 2025 m. laikotarpiu, pastebima, kad didžiausias bankroto procesų skaičius mažėjimas fiksuotas Klaipėdos (11 j.m. arba 28,2 proc.), Šiaulių (8 j.m. arba 42,1 proc.) ir Panevėžio (7 j.m. arba 46,7 proc.) apskrityse. Taip pat mažiau bankrutavo Telšių (4 j.m. arba 44,4 proc.), Alytaus (3 j.m. arba 37,5 proc.) ir Kauno (2 j.m. arba 3,9 proc.) apskrityse. Daugiau bankrutavo tik Vilniaus (4 j.m. arba 3 proc.), Tauragės (2 j.m. arba 66,7 proc.) ir Marijampolės (1 j.m. arba 20 proc.) apskrityse. Utenos apskrityje bankrutavo toks pats skaičius įmonių.

Nagrinėjant vykdomų bankroto procesų skaičių 2025 m. I ketv. pabaigoje ir jį palyginus su praeitų metų duomenimis, matyti, kad labiausiai sumažėjo Kauno (53 j.m.) apskrityje. Taip pat mažiau bankrutuojančių įmonių buvo Vilniaus (15 j.m.), Klaipėdos (11 j.m.), Telšių (11 j.m.) ir Panevėžio (10 j.m.) apskrityse, o vykdomų bankroto procesų išaugo tik Marijampolės (6 j.m.) apskrityje. Utenos apskrityje liko toks pats vykdomų bankroto procesų skaičius (žr. 11 pav.).

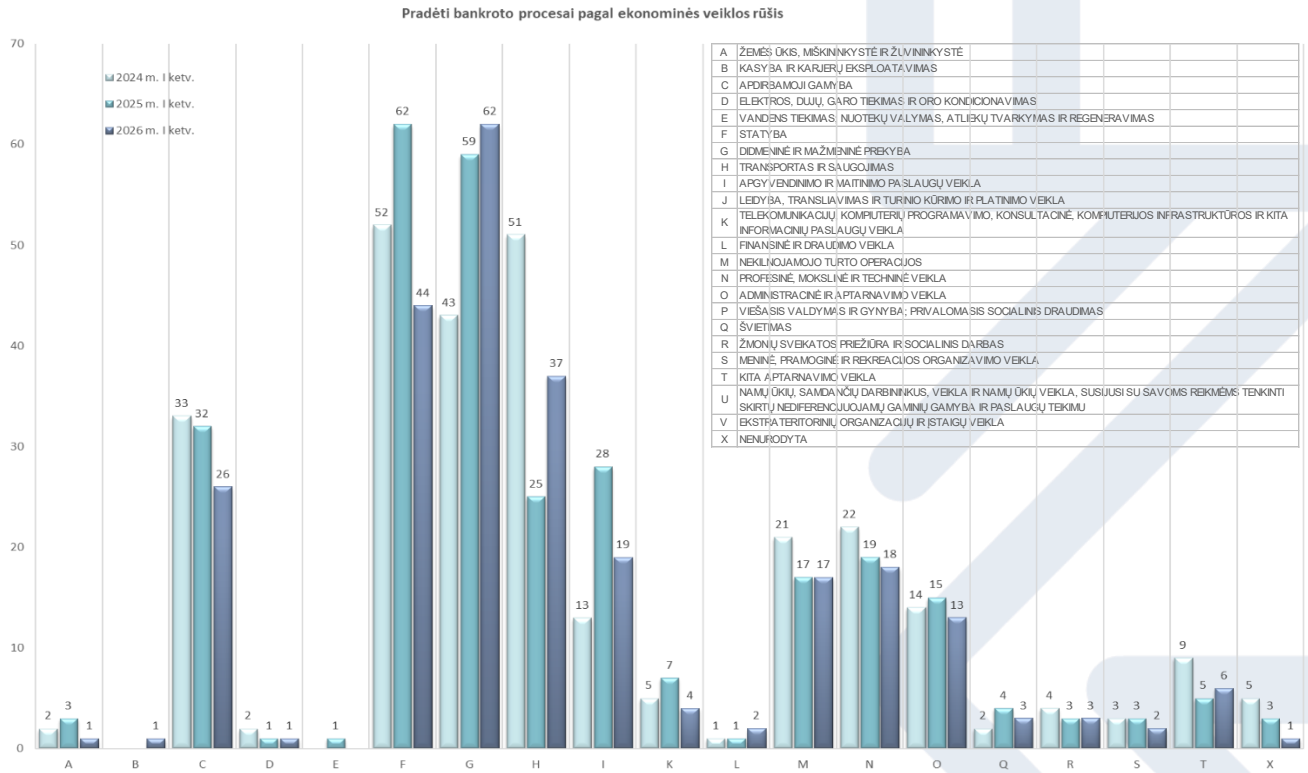
11 pav.



Bankroto procesai pagal ekonominės veiklos rūšis

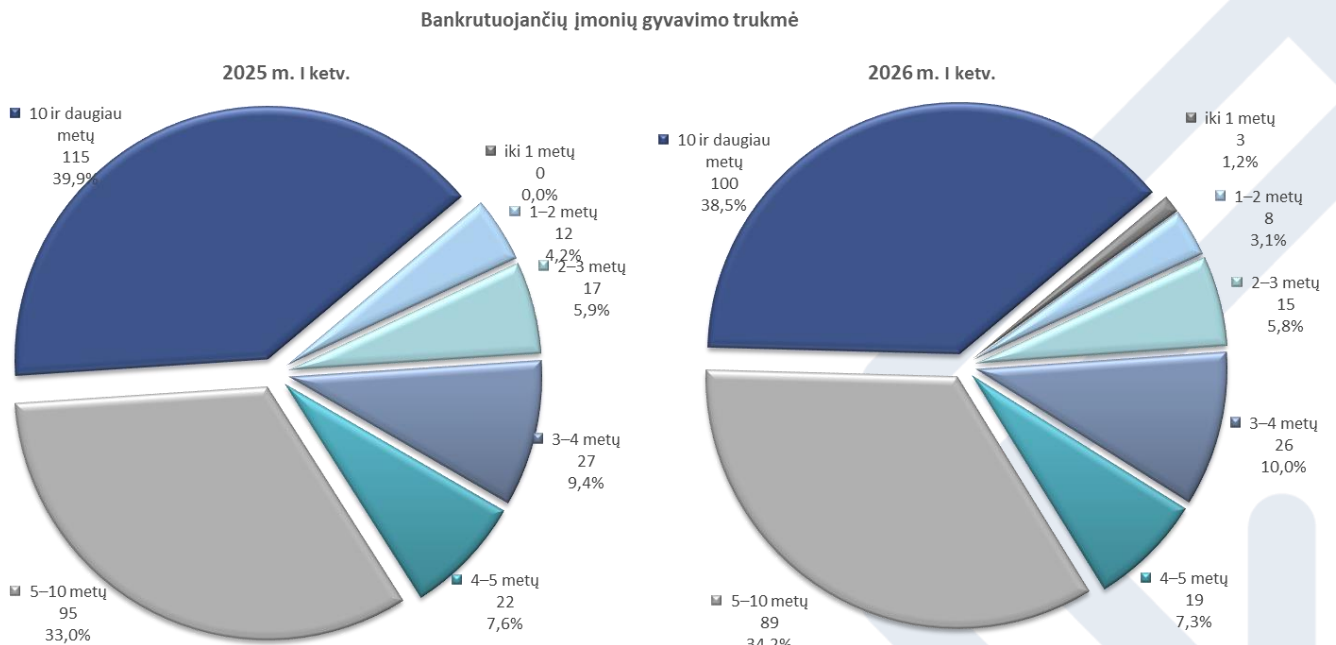
Nagrinėjant 2026 m. I ketv. pradėtus bankroto procesus pagal įmonių ekonominės veiklos rūšis (atkreipiamas dėmesys į tai, kad nuo 2026 m. pradžios Lietuvoje naudojama atnaujinta Ekonominės veiklos rūšių klasifikatoriaus 2.1 versija) matyti, kad daugiausia bankroto procesų pradėta didmeninėje ir mažmeninėje prekyboje (G) (62 j.m. arba 23,8 proc.), statybos (F) (44 j.m. arba 16,9 proc.) ir transporto ir saugojimo (H) (37 j.m. arba 14,2 proc.) sektoriuose. Taip pat didelis bankroto procesų skaičius pastebimas apdirbamąja gamyba (C) (26 j.m. arba 10 proc.), apgyvendinimo ir maitinimo paslaugų veikla (I) (19 j.m. arba 7,3 proc.), profesine, mokslinė ir techninė veikla (N) (18 j.m. arba 6,9 proc.), nekilnojamojo turto operacijomis (M) (17 j.m. arba 6,5 proc.) ir administracine ir aptarnavimo veikla (O) (13 j.m. arba 5 proc.) besiverčiančioms įmonėms (žr. 12 pav.).

2026 m. I ketv. duomenis palyginus su tuo pačiu 2025 m. laikotarpiu, pastebima, kad didžiausias bankroto procesų skaičius sumažėjimas pastebimas statybos (F) (18 j.m. arba 29 proc.) srityje, tačiau šį pokytį galėjo lemti 2025 m. atitinkamą laikotarpį užfiksuotas išskirtinis bankroto procesų augimas. Daugelyje veiklų taip pat bankrutavo mažiau įmonių, daugiausia mažėjo apgyvendinimo ir maitinimo paslaugų veiklos (I) (9 j.m. arba 32,1 proc.) ir apdirbamosios gamybos (C) (6 j.m. arba 18,8 proc.) bei kt. Daugiausia išaugo bankrutuojančių įmonių transporto ir saugojimo (H) (12 j.m. arba 48 proc.) srityje, tačiau praeitais metais šios veiklos bankrotų skaičius buvo gerokai sumažėjęs. Stebimi bankroto procesų skaičių svyravimai – po reikšmingo augimo vienu laikotarpiu seka sumažėjimas kitu laikotarpiu, todėl aiški didėjimo ar mažėjimo tendencija nesiformuoja.



Bankrutuojančių įmonių gyvavimo ir baigtų bankroto procesų trukmė

Dažniausiai bankrotą patiria ilgą laiką veiklą vykdžiusios įmonės. Dauguma 2026 m. I ketv. bankrutuojančių įmonių gyvavo 10 ir daugiau metų (38,9 proc.) ir 5–10 metų (34,6 proc.). 2026 m. I ketv. duomenis palyginus su tuo pačiu 2025 m. laikotarpiu, visų įmonių grupėse pagal gyvavimo trukmę bankroto procesų mažėjo, o didžiausias bankrotų skaičius mažėjimas fiksuotas tarp įmonių, vykdžiusių veiklą 10 ir daugiau metų (15 įmonės arba 13 proc.) (žr. 13 pav.).

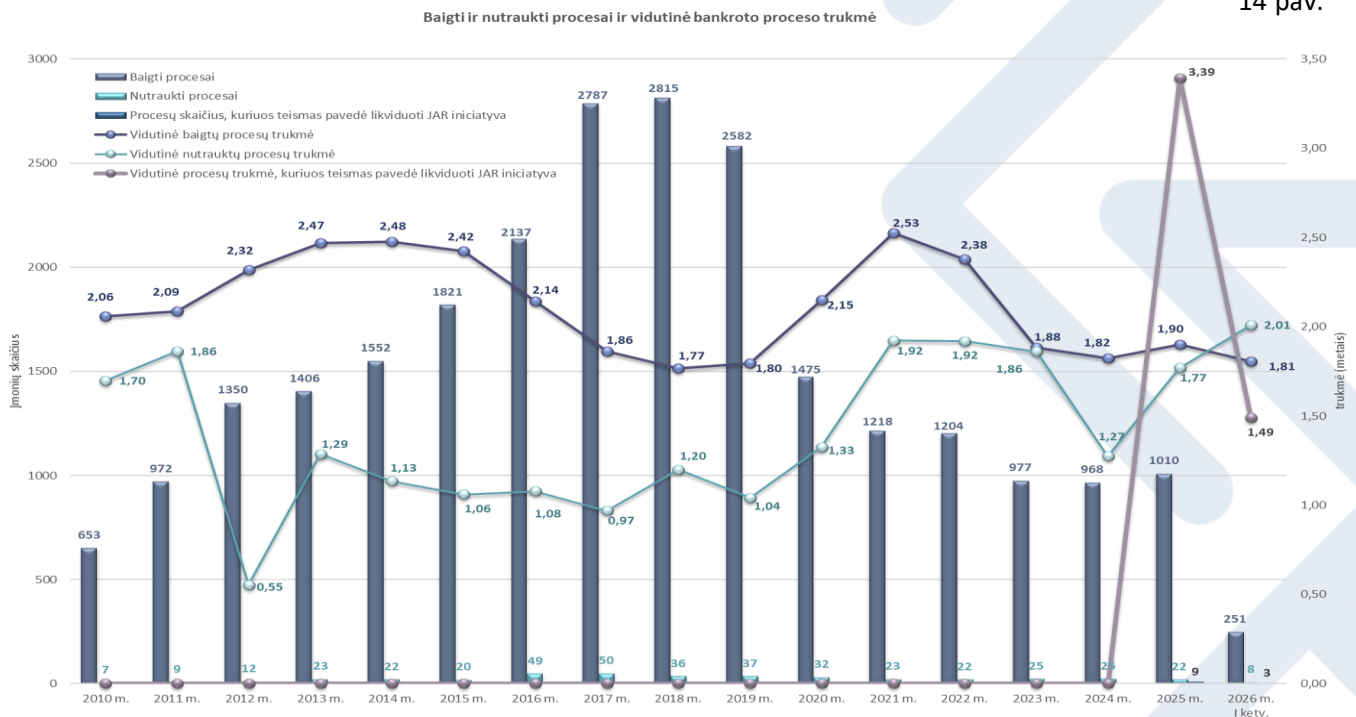


Išnagrinėjus 2026 m. I ketv. bankrutuojančių įmonių gyvavimo trukmę nuo įmonės įregistravimo dienos iki bankroto paskelbimo dienos, pastebėta, kad iki bankroto įmonė gyvavo vidutiniškai 10,5 m., per tą patį 2025 m. laikotarpį gyvavimo trukmė buvo panaši – 10,6 m. Iš 2026 m. I ketv. bankrutuojančių įmonių ilgiausiai veiklą vykdė 34,8 metų, o trumpiausiai veikusi neužtruko nei metų – tik 0,8 metų.

Analizuojant bankroto proceso trukmę, matyti, kad per 2026 m. I ketv. išregistruotų įmonių bankroto procedūros vidutiniškai truko 1,81 m. (251 įm.), nutrauktų procesų – 2,01 m. (8 įm.), o 3 bankroto bylų, kurioms nepakako turto bankroto proceso administravimo išlaidoms apmokėti ir teismas priėmė nutartį nutraukti procesą ir pavesti inicijuoti likvidavimą Juridinių asmenų registro tvarkytojo (toliau – JAR) iniciatyva, procesai užtruko 1,49 m., o per 2025 m. atitinkamą laikotarpį išregistruotų – 1,9 m. (234 įm.), nutrauktų – 2,44 m. (6 įm.) ir pavesta inicijuoti likvidavimą JAR iniciatyva 3 procesai užtruko 1,02 m.

Pastebima, kad nuo 2015 m. baigtų (išregistruotų įmonių) bankroto procesų trukmė ilgą laiką mažėjo, tačiau per pandemiją (2020–2021 m.) bankroto procedūros užtrkdavo ilgiau, o vėliau bankroto procesai trumpėjo, tačiau pastaruosius kelerius metus proceso trukmė išlieka stabili – iki 2 m. (žr. 14 pav.).

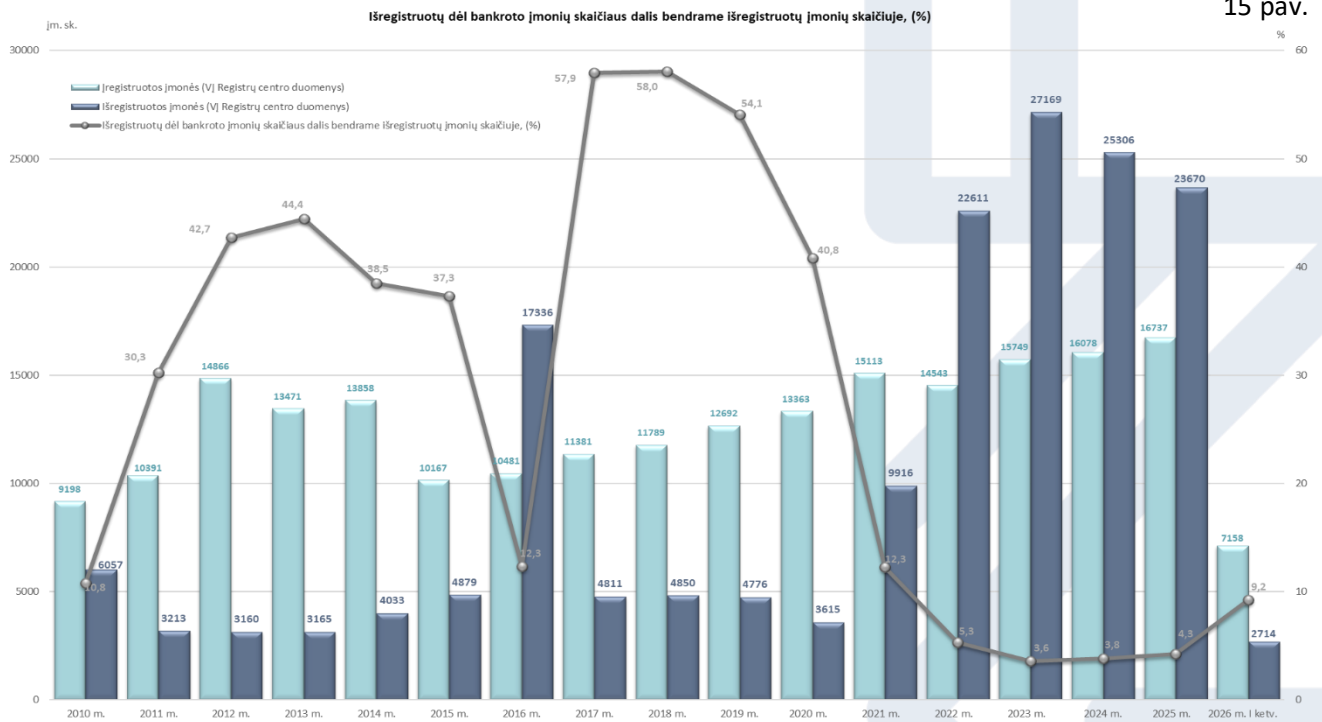
14 pav.



2026 m. I ketv. duomenis palyginus su 2025 m. atitinkamo laikotarpio duomenimis, pastebima, kad dėl bankroto išregistruotų įmonių išaugo 7,26 proc., o nutrauktų procesų – 22,2 proc. Kai kuriais atvejais įmonės randa būdų išspręsti savo finansines problemas ir gali tęsti veiklą, todėl bankroto procesas yra nutraukiamas arba visai išvengiama bankroto jį panaikinus. Bankroto procesas nutraukiamas, kai atsiranda galimybė atsiskaityti su kreditoriais, sudaroma taikos sutartis arba kreditoriai atsisako savo reikalavimų, kai kuriais atvejais bankrotas nutraukiamas iškėlus restruktūrizavimo bylą. Nuo praeitų 2025 m. atsirado atvejų, kai teismas nutraukia bankroto procesą ir paveda likvidavimą atlikti JAR tvarkytojui, vadovaudamasis Juridinių asmenų nemokumo įstatymo 23 straipsnio 4 dalimi.

VĮ Registrų centro duomenimis², per 2026 m. I ketv. įregistruota 7 158 įm., o išregistruota 2 714 įm., iš jų dėl bankroto išregistruotos įmonės sudarė 9,2 proc. visų iš JAR išregistruotų įmonių. Ši dalis pastaraisiais metais mažėjo dėl reikšmingai išaugusio išregistruotų įmonių skaičiaus, nes buvo įgyvendinta iniciatyva, kad JAR neliktų neveikiančių ir duomenų apie save neatnaujinančių įmonių bei organizacijų. JAR tvarkantis VĮ Registrų centras skelbė, kad iki 2026 m. išregistruos apie 85 tūkst. tokių veiklos nevykdančių ir privalomų duomenų bei dokumentų neteikiančių juridinių asmenų (žr. 15 pav.).

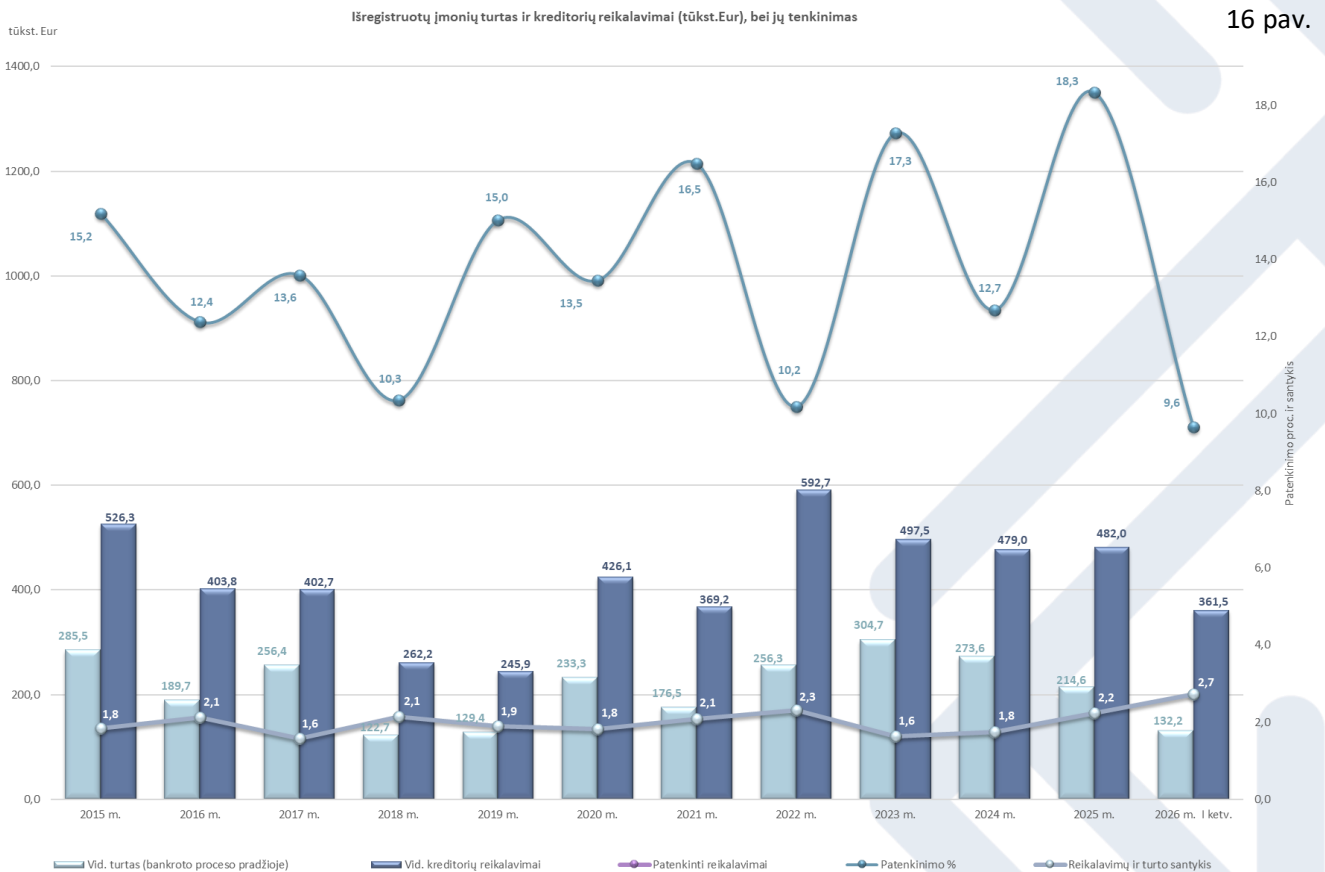
² <https://www.registrucentras.lt/jar/stat/isireg.php>



15 pav.

Turtas, kreditorių reikalavimai ir administravimo išlaidos

Nagrinėjant 2026 m. I ketv. baigtų (251) bankroto procesų (išregistruotų dėl bankroto įmonių) duomenis, matyti, kad vidutiniškai vienoje įmonėje bankroto proceso pradžioje turto buvo už 132,2 tūkst. Eur, o sukauptų kreditorių reikalavimų – 361,5 tūkst. Eur. (žr. 16 pav.).



16 pav.

Kreditorių reikalavimai šiose įmonėse turtą viršijo 2,7 karto, o tai parodo, kad bankroto procesai inicijuojami gerokai per vėlai, ir tai kur kas sumažina galimybę atkurti įmonei mokumą arba kreditoriams atgauti savo reikalavimus, todėl kreditorių patiriami nuostoliai iš esmės tampa neišvengiami.

Nagrinėjant bankrutavusių įmonių kreditorių reikalavimų tenkinimą, pastebima, kad 2026 m. I ketv. išregistruotų įmonių bendras kreditorių patenkinimo procentas sudarė 9,6 proc.

2026 m. I ketv. baigtų bankroto procesų kreditorių reikalavimų daugiausia (66,7 proc.) patenkinti I eilės darbuotojų reikalavimai, įskaitant ir darbuotojams skirtas Garantinio fondo (toliau – GF) išmokas. Įkaito turėtojų reikalavimai patenkinti – 41,6 proc., VSDFV – 14,7 proc., o VMI – 6,7 proc. (žr. 2 lent.)

2 lent.

Baigtų (išregistruotų dėl bankroto) bankroto procesų kreditorių reikalavimų tenkinimas (tūkst. Eur)

Kreditorių reikalavimai (tūkst. Eur)	2025 m. I ketv. baigti bankroto procesai (234 įm.)				2026 m. I ketv. baigti bankroto procesai (251 įm.)			
	Patvirtinti kreditorių reikalavimai		Patenkinti nuo bankroto proceso pradžios		Patvirtinti kreditorių reikalavimai		Patenkinti nuo bankroto proceso pradžios	
	suma	dalis %	suma	Patenkinimo %	suma	dalis %	suma	Patenkinimo %
Įkaito turėtojų	8396,0	9,6	2624,2	31,3	5809,2	6,5	2415,2	41,6
Darbuotojų	4432,7	5,1	3194,3	72,1	6331,8	7,1	4225,6	66,7
VSDFV	2568,5	2,9	370,6	14,4	2478,9	2,8	365,6	14,7
GF	2736,2	3,1	330,6	12,1	3881,4	4,3	69,4	1,8
VMI	6499,3	7,4	287,7	4,4	9657,1	10,8	649,2	6,7
Kiti valstybės	2376,2	2,7	231,1	9,7	739,9	0,8	-	0,0
Finansinių įstaigų (be įkeitimo)	580,1	0,7	7,9	1,4	2388,5	2,7	2,0	0,1
Kiti privačių asmenų	59830,4	68,4	3831,3	6,4	58011,0	65,0	874,8	1,5
Iš viso	87419,3	100,0	10877,8	12,4	89297,9	100,0	8601,7	9,6

2026 m. I ketv. duomenis palyginus su 2025 m. atitinkamo laikotarpio duomenimis, pastebima, kad bendra kreditorių reikalavimų suma nedaug skiriasi. Didžiąją kreditorių reikalavimų sumą tiek 2026 m. I ketv. (65 proc.), tiek ir 2025 m. I ketv. (68,4 proc.) sudarė kitų privačių juridinių ir fizinių asmenų reikalavimai.

Nagrinėjant pagrindinius bankroto proceso vidutinius rodiklius pagal įmonių dydžius, nustatytus teismui keliant bankroto bylą ir nurodytus administratorių atrankos programoje (juridinį asmenį apibūdinausių kriterijų – turto, kreditorių skaičiaus ir kreditorių reikalavimų dydžio – reikšmes), pastebima, kad visi šie rodikliai didėja priklausomai nuo įmonės dydžio. Taip pat nustatyta, kad kuo įmonė didesnė, tuo ilgesnė vidutinė bankroto proceso trukmė, nors didžiąją bankrutavusių įmonių dalį (apie 70 proc.) sudaro mažos įmonės (žr. 3 lent.).

3 lent.

Baigtų bankroto procesų pagrindinių rodiklių vidutiniai dydžiai (tūkst. Eur)

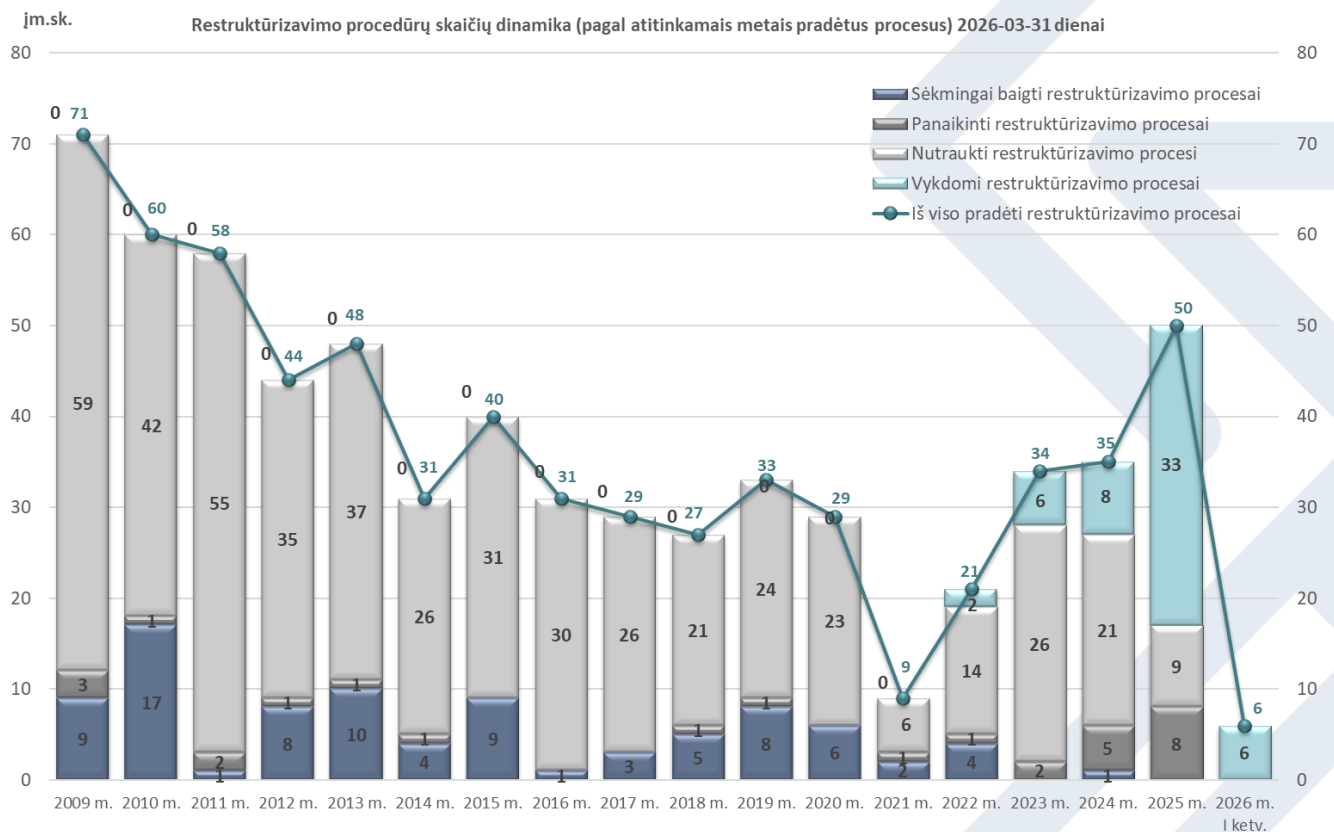
Bankroto procesų baigimo metai	Įmonės atrankinis dydis	Įm. sk.	Dalis %	Vidutinė baigto proceso trukmė	Vidutinis turtas proceso pradžioje	Vidutiniai kreditorių reikalavimai			Vidutinės administravimo išlaidos, iš viso		Iš jų: vidutinis administratoriaus atlyginimas	
						kreditorių skaičius	kreditorių reikalavimas	patenkinimo proc.	pagal sąmatą	faktiškai apmokėta	pagal sąmatą	faktiškai apmokėta
2025 m. I ketv.	Maža	159	67,9	1,76	35,6	11	184,0	6,08	17,29	5,83	5,48	2,28
	Vidutinė	55	23,5	1,95	50,1	15	236,5	9,46	11,78	7,79	5,83	3,83
	Didelė	20	8,5	2,93	985,9	53	2 257,5	17,43	79,20	73,30	30,33	28,29
	Iš viso	234	100	1,90	120,2	15	373,6	12,44	21,29	12,06	7,68	4,87
2026 m. I ketv.	Maža	174	69,3	1,72	47,7	10	168,2	12,06	10,12	5,66	5,80	3,00
	Vidutinė	50	19,9	1,93	55,9	15	219,4	11,92	13,82	9,28	6,16	3,73
	Didelė	27	10,8	2,10	805,9	30	1 841,8	7,76	41,30	35,39	17,45	15,60
	Iš viso	251	100	1,81	132,2	14	361,5	9,65	14,28	9,65	7,14	4,52

JURIDINIŲ ASMENŲ RESTRUKTŪRIZAVIMAS

Nuo įmonių restruktūrizavimo įstatymo taikymo pradžios (2001 m. liepos 1 d.) iki 2026 m. kovo 31 d. iš viso restruktūrizavimo procesai pradėti 697 įmonėms, iš jų 95 įmonės (13,6 proc.) sėkmingai baigtos restruktūrizuoti (81 įmonei įgyvendinti restruktūrizavimo planai, 1 įmonės visi kreditoriai atsisakė savo reikalavimų, 13 įmonių patenkino kreditorių reikalavimus anksčiau nei nustatyta minėtame plane), 519 restruktūrizavimo procesai buvo nutraukti (iš jų 219 įmonių per nustatytą laiką nepateikė restruktūrizavimo plano, 248 įmonių nevykdomas arba netinkamai vykdomas restruktūrizavimo planas, 22 įmonių nepateiktas restruktūrizavimo plano įgyvendinimo aktas arba galutinė restruktūrizavimo ataskaita, 20 įmonių teismas nepatvirtino restruktūrizavimo plano, 10 įmonių nemoka visų ar dalies mokesčių ir kt.), 28 bylų buvo panaikintas restruktūrizavimo procesas. 2026 m. I ketv. pabaigoje 55 įmonių restruktūrizavimo procesai tebevykdomi, iš jų 41 įmonių (74,5 proc.) restruktūrizavimo planai patvirtinti.

Per 2026 m. I ketv. iškeltos 6 restruktūrizavimo bylos, tai 76,9 proc. mažiau nei per 2025 m. atitinkamą laikotarpį (26 restruktūrizavimo bylos, iš kurių 6 procesų iškėlimas panaikintas) (žr. 17 pav.).

17 pav.



Per 2026 m. I ketv. buvo sėkmingai baigti 2 restruktūrizavimo procesai, 4 – buvo nutraukti, 7 įmonėms buvo patvirtinti restruktūrizavimo planai. Per visą laikotarpį nuo 2001 m. yra patvirtinti 410 restruktūrizavimo planų, t. y. 58,8 proc. visų restruktūrizavimo bylų.

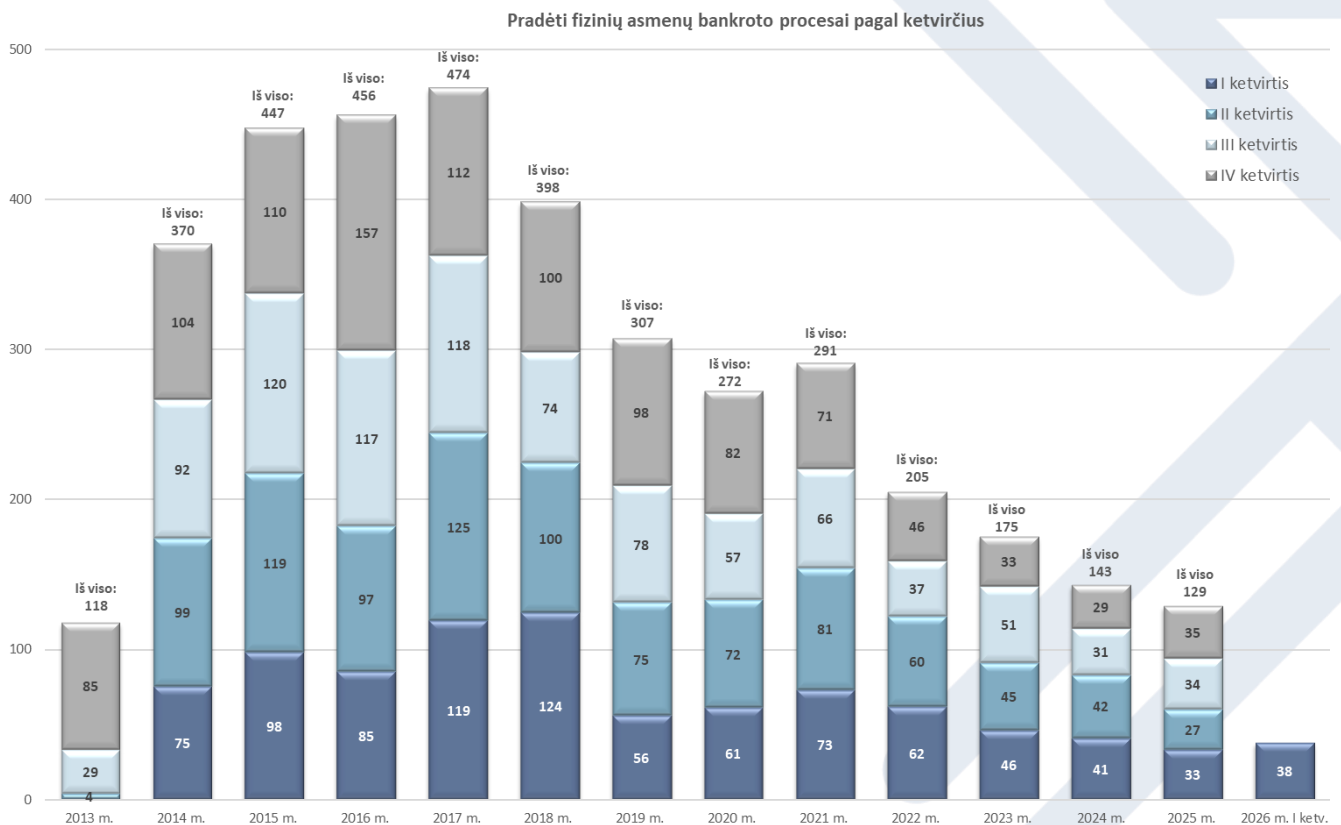
Nagrinėjant 2026 m. I ketv. restruktūrizuojamas įmones pagal ekonominės veiklos rūšis, matyti, kad daugiausia yra apdirbamosios gamybos (C) įmonių – 4 įmonės (66,7 proc.), veikiančios medienos ir gaminių iš medienos bei kamštienos, išskyrus baldus, taip pat gaminių iš šiaudų ir pynimo medžiagų gamybos (16 veikla), metalo gaminių, išskyrus mašinas ir įrenginius, gamybos (25 veikla), kitų transporto priemonių ir įrangos gamybos (30 veikla) bei baldų gamybos (31 veikla) srityse. Po 1 restruktūrizuojamą įmonę (po 16,7 proc.) sudaro didmeninės ir mažmeninės prekybos (G) ir nekilnojamojo turto operacijų (M) įmonės.

FIZINIŲ ASMENŲ BANKROTAS

Nuo Fizinų asmenų bankroto įstatymo įsigaliojimo (2013 m. kovo 1 d.) iki 2026 m. kovo 31 d. iškeltos 3 699 bankroto bylos 3 823 fiziniams asmenims (nes vienoje byloje gali būti iškeliama bankroto keliems asmenims), iš kurių 2 795 (73,1 proc.) fizinio asmens bankroto procesai sėkmingai baigti (2 709 įgyvendinti mokumo atkūrimo planai, 27 fiziniai asmenys patenkino visų teismo patvirtintų kreditorių reikalavimus anksčiau nei nustatyta plane, 12 fizinų asmenų galės ateityje įvykdyti skolinius įsipareigojimus, 47 fiziniams asmenims visi kreditoriai atsisakė savo reikalavimų ir teismas priėmė nutartį priimti atsisakymus), 501 (13,2 proc.) fizinų asmenų bankroto bylos buvo nutrauktos (104 atvejai – per nustatytą laiką nepateiktas mokumo atkūrimo planas, 123 – teismas nepatvirtino plano, 8 fiziniai asmenys pateikė neteisingą informaciją, dėl kurios plane numatytos priemonės gali būti neįvykdytos, 1 fizinis asmuo buvo teistas už nusikaltimus ar baudžiamuosius nusižengimus, 16 fizinų asmenų nuslėpė nuo bankroto administratoriaus per procesą gautas lėšas ar kitą turtą, 1 atvejis, kai paaiškėjo, kad yra iškelta neribotos civilinės atsakomybės juridinio asmens bankroto byla, kurio dalyvis yra fizinis asmuo, 168 fiziniai asmenys nevykdė kitų Fizinų asmenų bankroto įstatymo reikalavimų, 52 fiziniai asmenys mirė ir 28 kiti atvejai), 8 fizinų asmenų bankroto bylos buvo panaikintos ir 519 (14,6 proc.) fizinų asmenų procesas tebėra vykdomas, iš kurių 440 asmenų patvirtintas mokumo atkūrimo planas, o 79 fiziniams asmenims sprendimas dėl bankroto procedūros dar nepriimtas.

Per 2026 m. I ketv. iškeltos bankroto bylos 38 fiziniams asmenims, t. y. 15,2 proc. daugiau nei per 2025 m. atitinkamą laikotarpį (33 asm.) (žr. 18 pav.).

18 pav.



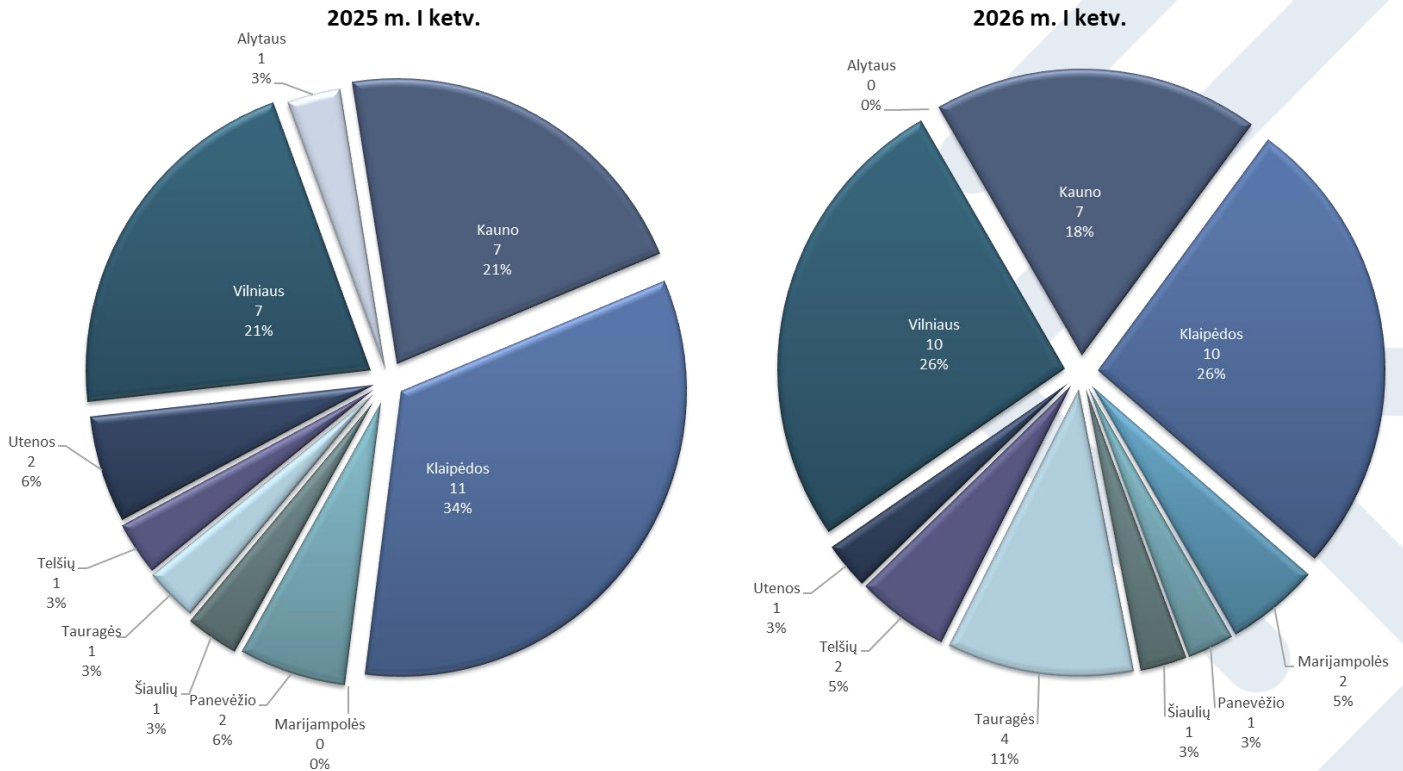
Įsigaliojus Fizinų asmenų bankroto proceso įstatymui kiekvienais metais procesų skaičius vis augo, tačiau nuo 2018 m. pastebima bankroto procesų mažėjimo tendencija. Kasmet procesų mažėjo apie 11–30 proc., tik dėl pandemijos paskelbto karantino 2021 m. buvo nedidelis augimas.

Per 2026 m. I ketv. fizinio asmens kreditorių reikalavimų tenkinimo ir jo mokumo atkūrimo planai buvo patvirtinti 24 fiziniams asmenims, t. y. 4,4 proc. mažiau nei per 2025 m. atitinkamą laikotarpį (23 asm.). Per visą laikotarpį nuo 2013 m. iki 2026 m. kovo 31 d. 3 454 fiziniams asmenims yra patvirtinti mokumo atkūrimo planai, t. y. 90,3 proc. visų, kuriems iškeltos bankroto bylos.

Per 2026 m. I ketv. daugiausia fizinių asmenų bankroto procesų pradėta Klaipėdos ir Vilniaus (po 10 asm. arba 26,3 proc.) ir Kauno (7 asm. arba 18,4 proc.) apskrityse (žr. 19 pav.).

19 pav.

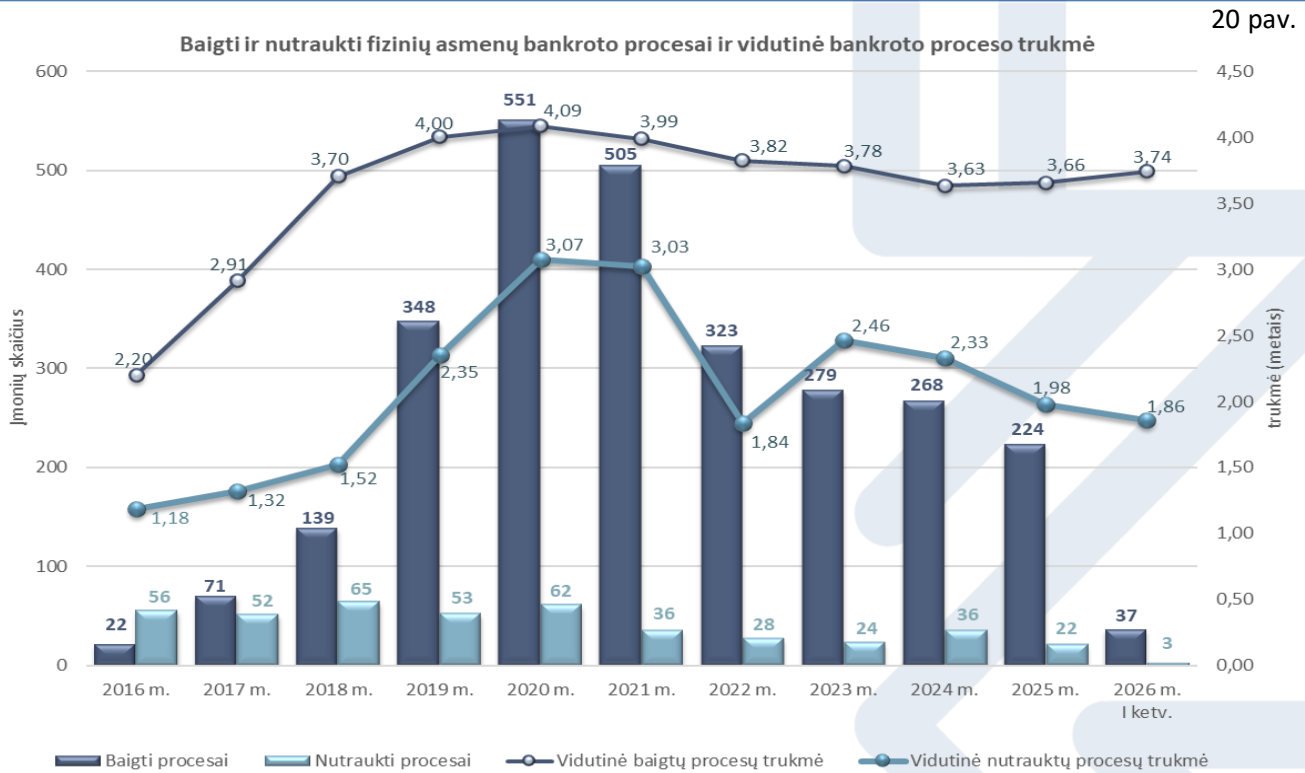
Pradėti fizinių asmenų bankroto procesai pagal apskritis



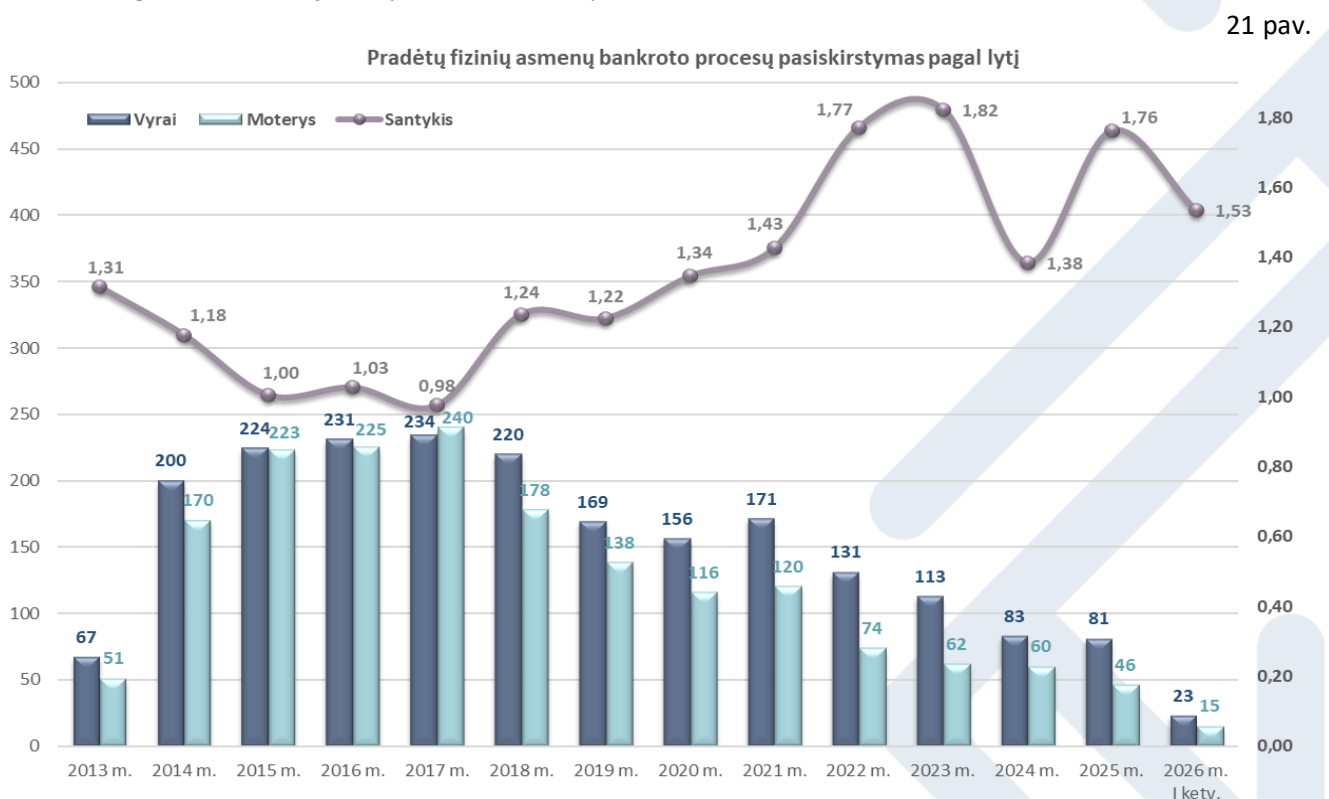
Analizuojant sėkmingai baigtų (2 795) fizinių asmenų bankroto procesų trukmę, pastebima, kad bankroto procedūros vidutiniškai truko 3,83 m. Per 2026 m. I ketv. baigti 37 fizinių asmenų bankroto procesai, kurie vidutiniškai truko 3,74 m. Palyginus su 2025 m. atitinkamu laikotarpiu, kai buvo baigti 69 fizinių asmenų bankroto procesai, pastebima, kad skaičius sumažėjo perpus (46,4 proc.), tačiau baigtų procesų vidutinė trukmė išliko panaši – 3,72 m.

Per visą laikotarpį nuo 2013 m. nutrauktų fizinių asmenų bankroto procesų (501) trukmė vidutiniškai tęsėsi 1,88 m. Per 2026 m. I ketv. nutraukti 3 fizinių asmenų bankroto procesai, kurių vidutinė trukmė buvo 1,86 m., o per 2025 m. atitinkamą laikotarpį – 2 procesai, trukę vidutiniškai 2,38 metų.

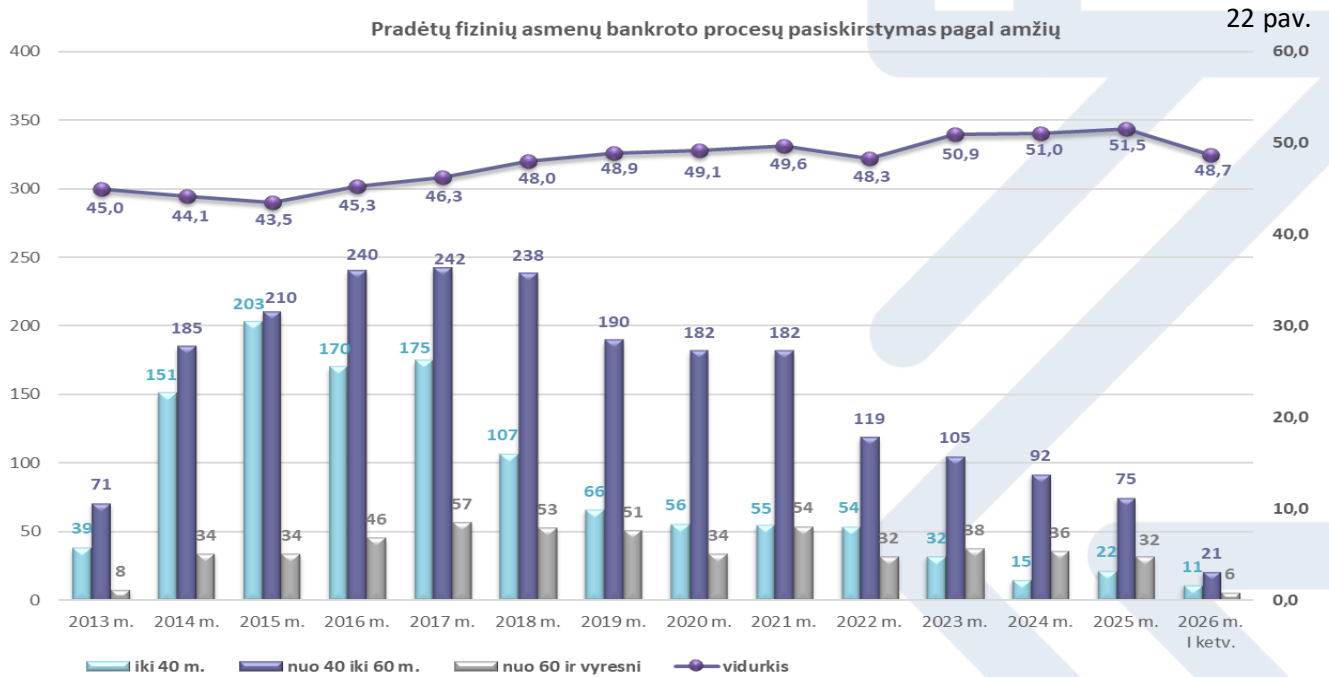
Nuo 2013 m., kai įsigaliojo Fizinių asmenų bankroto įstatymas, fizinio asmens kreditorių reikalavimų tenkinimo ir jo mokumo atkūrimo plano įgyvendinimo trukmė negalėjo būti ilgesnė negu 5 m. ir nuo 2016 m. įsigaliojo nuostata, kuria buvo sutrumpinta plano įgyvendinimo trukmė iki 3 m. su galimybe pratęsti plano įgyvendinimo trukmę. Todėl nuo 2018 m. daugeliui suėjo 5 m. terminas ir pradėjo augti pabaigtų fizinių asmenų bankroto procesų skaičius, o kurie netenkinio šio įstatymo sąlygų buvo nutraukti. Baigtų ir nutrauktų procesų ir jų trukmės dinamika pavaizduota 20 pav.



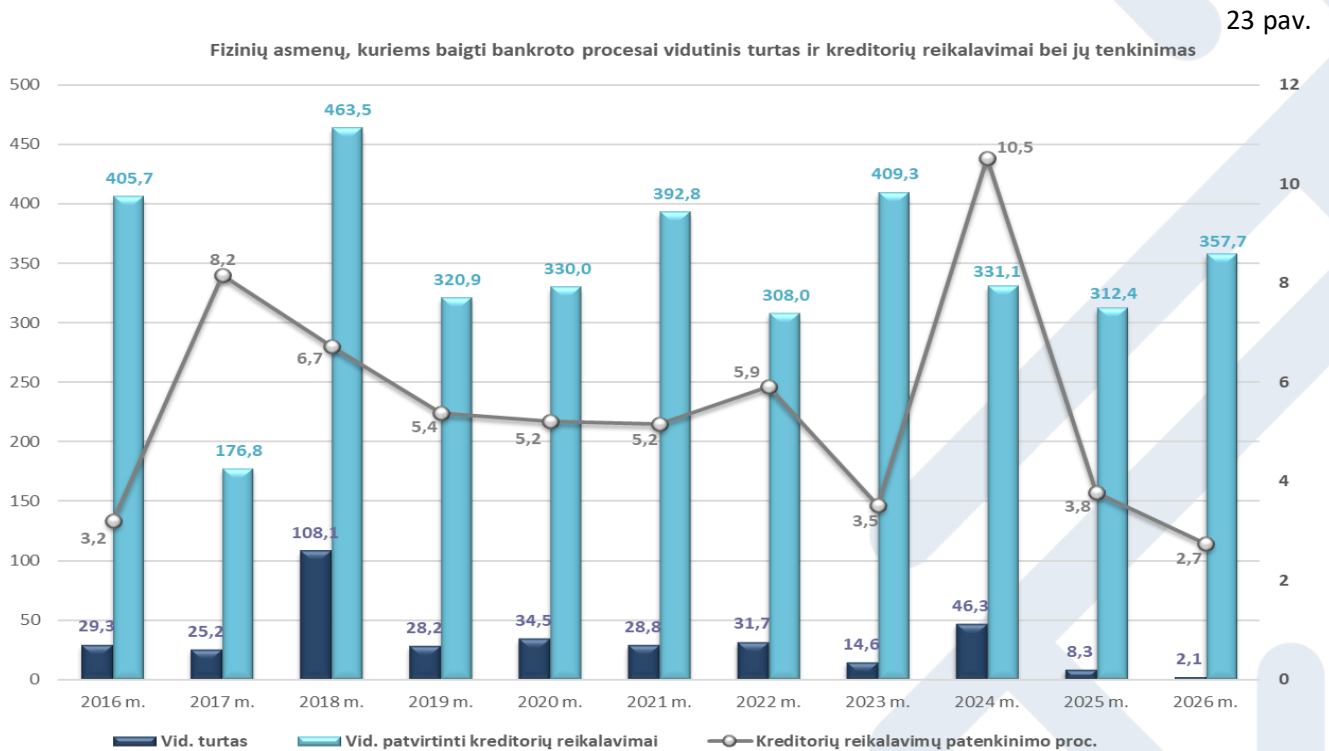
Analizuojant pradėtų fizinių asmenų bankroto procesų pasiskirstymą pagal lytį, pastebima, kad per visą laikotarpį nuo 2013 m. iš viso bankroto procesų pradėta vyrams 55 proc. ir 45 proc. – moterims. Nuo 2013 m. kasmet daugiau bankroto procesų inicijuoja vyrai, tik 2015 m. vyrų ir moterų bankrotų skaičius buvo beveik lygus (santykis 1,0), o 2017 m. šiek tiek daugiau bankrotų pradėta moterims. Nuo 2020 m. vyrų dalis bankroto procesuose nuosekliai didėjo, o didžiausias lyčių atotrūkis fiksuotas 2023 m., kai vyrų bankrotų buvo beveik du kartus daugiau nei moterų (santykis 1,82) (žr. 21 pav.).



Fizinių asmenų, kuriems iškeltos bankroto bylos, vidutinis amžius yra 47,1 metai. Jauniausias bankrutuojantis asmuo bankroto proceso pradžioje buvo 22 metų amžiaus, vyriausiam asmeniui bankroto proceso pradžioje buvo 87,3 metų. Per 2026 m. I ketv. iškeltų bankroto procesų fizinių asmenų vidutinis amžius buvo 48,7 m., o per 2025 m. atitinkamą laikotarpį – 53,6 m. Bankrotą dažniausiai skelbia 40–60 metų amžiaus fiziniai asmenys (žr. 22 pav.).



Nagrinėjant fizinių asmenų vidutinius turto ir kreditorių reikalavimų rodiklius, matyti, kad prikaupti kreditorių reikalavimai daug kartų viršija turimą turtą, o tai lemia labai žemą kreditorių reikalavimų patenkinimą, kuris dažniausiai siekia tik apie 3–6 % (žr. 23 pav.).



Virginija Jūrienė, tel. +370 667 46583, el. p. virginija.juriene@avnt.lt